

PRÉFECTURE DE LA HAUTE-SAÔNE

DRIRE FRANCHE-COMTE
Subdivision de VESOUL 1

--

ARRETE PREFECTORAL DRIRE/I/2001 n° 1531
en date du 5 JUIL 2001

Autorisant la SCA INTERVAL – 70100 ARC LES GRAY, à exploiter une installation comprenant le stockage et le traitement des céréales, un dépôt d'engrais liquides et ses annexes.

Le préfet de la Haute-Saône
Chevalier de la légion d'Honneur,
Chevalier de l'ordre national du Mérite

- VU le titre 1^{er} du Livre V du Code de l'Environnement ;
- VU le décret n° 77.1133 du 21 septembre 1977 modifié relatif aux installations classées, pris en application du code de l'environnement ;
- VU la nomenclature des installations classées ;
- VU l'arrêté ministériel du 29 juillet 1998 relatif aux silos et installations de stockage de céréales, de graines, de produits alimentaires et tout autre produit organique dégageant des poussières inflammables ;
- VU l'arrêté préfectoral n° 1756 du 11 mai 1982 autorisant la Coopérative Saônoise Agricole à exploiter un silo à ARC LES GRAY et le changement d'exploitant au profit de la SCA INTERVAL ;
- VU la demande déposée le 28 juin 1999, complétée le 23 mars 2000, par laquelle par la SCA INTERVAL, domiciliée à ARC LES GRAY, sollicite l'autorisation d'exploiter sur cette commune une installation comprenant le stockage et le traitement de céréales, un dépôt d'engrais liquides et ses annexes ;
- VU l'arrêté préfectoral n° 2222 en date du 13 juillet 2000 portant mise à l'enquête publique de la demande susvisée ;
- VU le dossier de l'enquête publique à laquelle cette demande a été soumise du 16 août au 16 septembre 2000 ;

VU les avis des conseils municipaux des communes d'ARC LES GRAY le 8 septembre 2000, de GRAY le 11 septembre 2000, de ANCIER, BATTRANS, GRAY LA VILLE et RIGNY le 15 septembre 2000, et de CHARGEY LES GRAY le 12 octobre 2000 ;

VU les avis de :

- Monsieur le Directeur Départemental de l'Équipement en date du 31 juillet 2000,
- Monsieur le Directeur Départemental de l'Agriculture et de la Forêt en date du 16 août 2000,
- Monsieur le Directeur Départemental des Affaires Sanitaires et Sociales en date du 22 août 2000,
- Monsieur le Directeur Départemental des Services d'Incendie et de Secours en date du 22 août 2000,
- Madame la Directrice Régionale de l'Environnement en date du 4 septembre 2000,
- Monsieur l'Inspecteur du Travail, Chef du Service Départemental de l'Emploi et de la Politique Sociale Agricole en date du 18 septembre 2000,
- Monsieur le Chef du Service Interministériel de Défense et de Protection Civile en date du 26 septembre 2000 ;

VU l'avis et les propositions du directeur régional de l'Industrie, de la Recherche et de l'Environnement de Franche-Comté en date du 17 mai 2001

VU l'avis du Conseil Départemental d'Hygiène dans sa séance du 30 mai 2001

Le pétitionnaire entendu,

CONSIDERANT qu'aux termes de l'article L 512-1 du code de l'environnement relatif aux installations classées pour la protection de l'environnement, l'autorisation ne peut être accordée que si les dangers ou inconvénients de l'installation peuvent être prévenus par des mesures que spécifie l'arrêté préfectoral ;

CONSIDERANT les observations exprimées lors de l'enquête publique, les réponses et l'avis favorable formulé par Monsieur le commissaire enquêteur au terme de cette enquête ;

CONSIDERANT que les services consultés n'ont pas émis d'observation pouvant conduire au rejet de la demande et que les souhaits formulés peuvent être pris en compte dans un arrêté préfectoral d'autorisation ;

CONSIDERANT les données techniques fournies dans la demande et les dangers et inconvénients exposés dans le dossier ainsi que les propositions de l'exploitant pour les éviter et réduire leurs effets ;

CONSIDERANT que les conditions d'aménagement et d'exploitation, telles qu'elles sont définies par le présent arrêté, permettent de prévenir les dangers et inconvénients de l'installation pour les intérêts mentionnés à l'article L 512-1 du code de l'environnement, notamment pour la commodité du voisinage, pour la santé, la sécurité, la salubrité publiques et pour la protection de la nature et de l'environnement ;

SUR proposition du secrétaire général de la préfecture de la Haute-Saône,

.../...

ARRETE

ARTICLE 1

1.1. La SCA INTERVAL, domiciliée Zone Industrielle « Les Giranaux » BP 45 – 70100 ARC LES GRAY, est autorisée à exploiter sur le territoire de cette commune, lieu-dit « Patis des Etanchères », parcelles cadastrées AT n° 323, 329 et 330, les installations décrites dans le tableau ci-dessous.

N° Rubrique	Désignation des activités	Régime	Volume des activités	Classement antérieur
2160.1.a)	Silos de stockage de céréales, grains, produits alimentaires ou tout produit organique dégageant des poussières inflammables : 1) En silos ou installations de stockage a) Si le volume total de stockage est supérieur à 15 000 m ³	A	Capacité totale de stockage, ne comprenant pas les as de carreaux, dont l'utilisation est interdite : 40 600 m ³ composés de : - Silo n° 1 métallique de 3 500 m ³ - Silo n° 2 béton de 12 600 m ³ - Silo n° 3 béton de 24 500 m ³ avec tour de manutention.	AP N° 1756 du 11/5/1982 pour 13 480 T
2175	Dépôt d'engrais liquides en récipients de capacité unitaire supérieure ou égale à 3000 l, lorsque la capacité totale est supérieure à 100 m ³ .	A	1 réservoir de 160 m ³ 2 réservoirs de 75 m ³ soit 310 m ³ de produit.	Néant
1434.1.b)	Installations de remplissage ou de distribution de liquides inflammables. 1) installation de chargement de véhicules-citernes, de remplissage de récipients mobiles ou de réservoirs montés à poste fixe sur des véhicules à moteur, le débit maximum de l'installation étant, pour les liquides inflammables de la catégorie de référence : b) supérieur ou égal à 1 m ³ /h, mais inférieur à 20 m ³ /h.	D	1 poste de remplissage de réservoir véhicule équipé d'une pompe de 5 m ³ /h, soit en débit équivalent : 1 m ³ /h	Néant
2910.A.1.	Combustion. A) Lorsque l'installation consomme exclusivement, seuls ou en mélange, du gaz naturel, des gaz de pétrole liquéfiés, du fioul domestique, du charbon, des fiouls lourds ou de la biomasse, si la puissance thermique maximale de l'installation est : 1. Supérieure à 2 MW, mais inférieure à 20 MW	D	2 séchoirs à céréales au gaz naturel. Puissances thermiques installée : Séchoir 1 : 15,674 MW Séchoir 2 : 1,88 MW Puissance installée totale : 17,554 MW	AP n° 1756 du 11 mai 1982 pour 1,88 MW

.../...

N° Rubrique	Désignation des activités	Régime	Volume des activités	Classement antérieur
1430 et 1432.b)	Stockage en réservoirs manufacturés de liquides inflammables visés à la rubrique 1430 représentant une capacité équivalente totale inférieure à 10 m ³	Non classé	1 citerne aérienne de 1 m ³ de fioul domestique soit en capacité équivalente : 0,2 m ³	Néant
1331.2.	Stockage d'engrais simples solides à base de nitrates (ammonitrates, sulfonitrates,...), correspondant aux spécifications de la norme NFU 42-001 (ou à la norme européenne équivalente) ou d'engrais composés à base de nitrates. La quantité totale susceptible d'être présente dans l'installation étant inférieure à 1 250 T.	Non classé	Quantités d'engrais à base de nitrates sur site : 1 x 300 t d'ammonitrates 2 x 300 t + 1 x 150 t d'engrais composés soit au total : 1050 t d'engrais en vrac	AP n° 1756 du 11 mai 1982
2260.2.	Criblage des substances végétales et de tous produits organiques naturels , y compris la fabrication d'aliments pour le bétail. La puissance installée de l'ensemble des machines fixes concourant au fonctionnement de l'installation étant inférieure à 40 kW.	Non classé	2 nettoyeurs séparateurs : 4 kW 1 calibreux : 1 kW Puissance totale : 5 kW.	AP n° 1756 du 11 mai 1982
2920.2.b)	Installations de réfrigération ou compression fonctionnant à des pressions effectives supérieures à 10 ⁵ Pa, comprimant des fluides non inflammables et non toxiques, la puissance absorbée étant inférieure à 50 kW.	Non classé	Compresseurs d'air du site : 1 x 2 kW 1 x 20 kW total : 22 kW.	Néant

- 1.2. Les dispositions du présent arrêté annulent et remplacent celles de l'arrêté préfectoral n° 1756 du 11 mai 1982 susvisé qui est abrogé.
- 1.3. Les prescriptions de la présente autorisation s'appliquent également aux installations exploitées dans l'établissement par le pétitionnaire et qui, bien que ne relevant pas de la nomenclature des installations classées, sont de nature à modifier les dangers ou inconvénients présentés par les installations classées de l'établissement.

TITRE I

CONDITIONS GENERALES DE L'AUTORISATION

ARTICLE 2 – CONFORMITE AUX PLANS ET DONNEES TECHNIQUES

Les installations doivent être disposées et aménagées conformément aux plans et données techniques contenus dans le dossier de la demande, en tout ce qu'ils ne sont pas contraires aux dispositions du présent arrêté.

Tout projet de modification à apporter à ces installations doit, avant réalisation, être porté par la pétitionnaire à la connaissance du préfet, accompagné des éléments d'appréciation nécessaires.

L'exploitant doit pouvoir présenter à l'inspecteur des installations classées toutes justifications utiles établissant le respect des dispositions du présent arrêté.

ARTICLE 3 – REGLEMENTATION DE CARACTERE GENERAL

Sans préjudice des autres prescriptions figurant au présent arrêté, sont applicables aux installations de l'établissement :

- L'arrêté ministériel du 31 mars 1980 relatif à la réglementation des installations électriques des établissements réglementés au titre de la législation sur les installations classées et susceptibles de présenter des risques d'explosion.
- L'arrêté ministériel du 28 janvier 1993 concernant la protection contre la foudre de certaines installations classées.
- Les règles techniques annexées à la circulaire n° 86.23 du 23 juillet 1986 relatives aux vibrations mécaniques émises dans l'environnement (J.O. du 22 octobre 1986).
- L'arrêté ministériel du 23 janvier 1997 relatif à la limitation des bruits émis dans l'environnement par les installations classées pour la protection de l'environnement.
- L'arrêté ministériel du 2 février 1998 relatif aux prélèvements et à la consommation d'eau ainsi qu'aux émissions de toute nature des installations classées pour la protection de l'environnement soumises à autorisation.

.../...

ARTICLE 4 – REGLEMENTATION DE CARACTERE PARTICULIER

L'arrêté ministériel du 29 juillet 1998 relatif aux silos et installations de stockage de céréales, de graines, de produits alimentaires et tout autre produit organique dégageant des poussières inflammables est applicable.

ARTICLE 5 – REGLEMENTATION DES INSTALLATIONS SOUMISES A DECLARATION

Les installations, visée à l'article 1 – alinéa 1.1 du présent arrêté et relevant du régime de la déclaration, sont soumises d'une part aux dispositions du présent arrêté, d'autre part, aux prescriptions types relatives aux installations classées pour la protection de l'environnement soumises à déclaration sous les rubriques concernées, en tout ce qu'elles ne sont pas contraires aux dispositions du présent arrêté ci-annexé.

-o-

TITRE II

DISPOSITIONS GENERALES

ARTICLE 6

L'exploitation doit se faire sous la surveillance d'une personne nommément désignée par l'exploitant et spécialement formée aux spécificités des silos et aux questions de sécurité.

ARTICLE 7

Les consignes de sécurité et les procédures d'exploitation de l'ensemble des installations comportent explicitement la liste détaillée des contrôles à effectuer en marche normale, à la suite d'un arrêt pour travaux de modification ou d'entretien des silos et à la remise en service de ceux-ci en cas d'incident grave ou d'accident. Les consignes de sécurité sont tenues à jour et affichées dans les lieux fréquentés par le personnel. Les procédures d'exploitation sont tenues à jour et mises à la disposition de l'inspection du travail et de l'inspection des installations classées.

.../...

ARTICLE 8

L'exploitant des silos est tenu de déclarer dans les meilleurs délais à l'inspection des installations classées les accidents ou incidents survenus du fait du fonctionnement de cette installation qui sont de nature à porter atteinte aux intérêts mentionnés à l'article L 511-1 du titre Ier du Livre V du Code de l'Environnement, conformément à l'article 38 du décret du 21 septembre 1977 susvisé.

ARTICLE 9

Conformément aux dispositions du code du travail, les parties des silos dans lesquelles il peut y avoir présence de personnel doivent comporter des dégagements permettant une évacuation rapide. Les schémas d'évacuation sont rédigés par l'exploitant et affichés en des endroits fréquentés par le personnel.

-o-

TITRE III**PREVENTION DE LA POLLUTION DES EAUX****ARTICLE 10 – PRINCIPES GENERAUX**

Sont interdits tous déversements, écoulements, rejets, dépôts directs ou indirects d'effluents susceptibles d'incommoder le voisinage, de porter atteinte à la santé publique ainsi qu'à la conservation de la faune et de la flore, de nuire à la conservation des constructions et des réseaux d'assainissement et au bon fonctionnement des installations d'épuration, de dégager en égout directement ou indirectement des gaz ou vapeurs toxiques ou inflammables.

Toutes dispositions doivent être prises pour éviter tout déversement accidentel susceptible d'être à l'origine d'une pollution des eaux.

Le branchement au réseau communal d'adduction d'eau devra être protégé par un dispositif de disconnection.

.../...

ARTICLE 11 – DEFINITION ET DESTINATION DES REJETS

Les rejets aqueux sont constitués :

- Des eaux pluviales de toiture et des eaux pluviales tombées sur les aires non imperméabilisées. Elles peuvent rejoindre directement le milieu naturel (rivière « La Saône »).
- Des eaux de voirie issues des aires imperméabilisées et des eaux de nettoyage. Elles doivent être dirigées vers un réseau rejoignant la rivière « La Saône ». Ce réseau doit être équipé d'un appareil débourbeur-déshuileur dimensionné au flux à traiter.
- Des eaux sanitaires usées devant être traitées en conformité avec les dispositions d'assainissement en vigueur.

ARTICLE 12 – CONDITIONS DE REJET

Le point de rejet des eaux de voirie et des eaux de nettoyage doit être accessible afin de permettre l'exécution de prélèvements et l'installation d'un dispositif de mesure du débit.

Les normes ci-après doivent être satisfaites, de façon instantanée :

- MES ≤ 30 mg/l
- Hydrocarbures totaux ≤ 10 mg/l

ARTICLE 13 – EXPLOITATION

L'exploitant doit tenir à jour un schéma des circuits d'eaux faisant apparaître les sources, la circulation, les dispositifs d'épuration et les rejets des eaux de toute origine. Ce schéma est tenu en permanence à la disposition de l'inspecteur des installations classées. Les circuits d'eau ainsi que les dispositifs d'épurations doivent faire l'objet d'un entretien régulier.

ARTICLE 14 – ANALYSES ET MESURES

A la demande de l'inspecteur des installations classées, il peut être procédé à des prélèvements de rejets d'eaux et à leur analyse. Les dépenses qui en résultent sont à la charge de l'exploitant.

ARTICLE 15 – PREVENTION DES POLLUTIONS ACCIDENTELLES

15.1. - Rétention

Tout stockage fixe ou temporaire d'un liquide susceptible de créer une pollution des eaux ou des sols doit être associé à une capacité de rétention dont le volume est au moins égal à la plus grande des deux valeurs suivantes :

- * 100 % de la capacité du plus grand réservoir,
- * 50 % de la capacité des réservoirs associés.

.../...

Par exception à cette règle, la capacité de rétention, associée au dépôt d'engrais liquides, doit être d'un volume de 450 m³.

Pour les stockages de récipients de capacité unitaire inférieure ou égale à 250 litres, la capacité de rétention est au moins égale à :

- * dans le cas de liquides inflammables, à l'exception des lubrifiants, 50 % de la capacité totale des fûts,
- * dans les autres cas, 20 % de la capacité totale des fûts,
- * dans tous les cas, à 800 litres minimum ou égale à la capacité totale des récipients lorsque celle-ci est inférieure à 800 litres.

La capacité de rétention doit être étanche aux produits qu'elle pourrait contenir et résister à l'action physique et chimique des fluides. Une vérification périodique de son étanchéité devra être réalisée, en particulier de celle associée au dépôt d'engrais liquides. Il en est de même pour son éventuel dispositif d'obturation qui doit être maintenu fermé.

Les produits récupérés en cas d'accident ne peuvent être rejetés que dans des conditions conformes au présent arrêté ou doivent être éliminés comme des déchets.

Les réservoirs ou récipients contenant des produits incompatibles ne doivent pas être associés à une même rétention.

La capacité de rétention doit être maintenue propre et vide. Dans ce cadre, l'exploitant doit veiller à ce que les volumes potentiels de rétention restent disponibles en permanence en procédant à l'évacuation des eaux pluviales recueillies par ces dispositifs aussi souvent que nécessaire.

15.2. – Transports – chargements – déchargements

Les aires de chargement et de déchargement des véhicules citernes doivent être étanches et reliées à des rétentions dimensionnées selon les mêmes règles. Ainsi, l'aire de dépotage, associée au dépôt d'engrais liquides, doit disposer d'une capacité de rétention d'un volume correspondant au volume d'une citerne routière, soit 20 m³.

Le transport des produits à l'intérieur de l'établissement doit être effectué avec les précautions nécessaires pour éviter le renversement accidentel des emballages.


Le stockage et la manipulation de produits dangereux ou polluants, solides ou liquides doivent être effectués sur des aires étanches et aménagées pour la récupération des fuites éventuelles.

Les réservoirs sont équipés de manière à pouvoir vérifier leur niveau de remplissage à tout moment et empêcher ainsi leur débordement en cours de remplissage. Ce dispositif de surveillance est pourvu d'une alarme de niveau haut.

15.3. – Réservoirs

l'étanchéité des réservoirs associés à la rétention doit pouvoir être contrôlée à tout moment.

.../...



TITRE IV

PREVENTION DE LA POLLUTION ATMOSPHERIQUE

ARTICLE 16 – PRINCIPES GENERAUX

L'émission dans l'atmosphère de fumées, buées, suies, poussières, gaz odorants, toxiques ou corrosifs susceptibles d'incommoder le voisinage, de compromettre la santé ou la sécurité publique, de nuire à la production agricole, à la conservation des constructions ou monuments à caractère de sites, est interdite.

A cet effet, tous les postes ou parties d'installation susceptibles d'engendrer des émissions de poussières (nettoyage du grain, transport...), doivent être pourvus de moyens de traitements efficaces de ces émissions.

Les émissions de poussières doivent être captées et dirigées vers un ou plusieurs dispositifs de dépoussiérage adaptés.

Toutes précautions doivent être prises afin de limiter les émissions diffuses de poussières dans l'environnement lors du chargement ou du déchargement des produits.

Lors des opérations de ventilation ou d'aération des cellules, la vitesse du courant d'air à la surface du produit doit être inférieure à 3,5 cm/s de manière à limiter les entraînements de poussières. Le rejet à l'atmosphère de l'air utilisé pour l'aération ou la ventilation des cellules ne peut se faire que sous réserve du respect des caractéristiques maximales de concentration en poussières énoncées à l'article 18.

ARTICLE 17 – CONCEPTION DES INSTALLATIONS DE DEPOUSSIERAGE

Les installations de dépoussiérage doivent être aménagées et disposées de manière à permettre les mesures de contrôle des émissions de poussières dans de bonnes conditions. Leur bon état de fonctionnement doit être périodiquement vérifié.

ARTICLE 18 – NORMES ET CONDITIONS DE REJET

L'efficacité du matériel de dépoussiérage doit permettre, sans dilution, le rejet d'air à une concentration en poussières inférieure à 50 mg/Nm³.

.../...

Les caractéristiques des conduits d'évacuation de l'air traité doivent être conformes aux dispositions de l'arrêté ministériel du 2 février 1998 susvisé

Des dispositifs obturables, commodément accessibles, de forme et de position conformes à la norme NF 44052 doivent être prévus sur chaque conduit d'évacuation pour permettre l'exécution de prélèvements.

ARTICLE 19 – REGLES D'EXPLOITATION

L'établissement doit être tenu dans un état de propreté satisfaisant, et notamment les pistes de circulation, l'intérieur des ateliers et des circuits d'évacuation doivent faire l'objet de nettoyages fréquents destinés à éviter l'accumulation et les envols de produits ainsi que leur entraînement par les pluies dans le milieu naturel.

En cas de perturbation ou d'incidents affectant le traitement de l'air empoussiéré et ne permettant pas de respecter la valeur maximale visée à l'article 18, les installations doivent être arrêtées sans délai en vue de procéder à la remise en état de celles-ci. Des instructions doivent être données par consignes au personnel concerné.

Les émissions fugitives de poussières résultant d'imperfections dans les installations ou de circonstances fortuites (fuites, crevaisson de sac...) doivent être combattues énergiquement dès leur origine, d'une part, en agissant sur la cause, et d'autre part, en enlevant rapidement les poussières accumulées. Une attention toute particulière doit être portée à l'étanchéité des installations et au maintien de la propreté de celles-ci.

Les poussières accumulées dans les installations doivent être collectées par tout moyen approprié afin que la remise en suspension de ces poussières soit aussi réduite que possible.

Les poussières ainsi collectées doivent être recyclées ou éliminées selon les modalités fixées au titre VI du présent arrêté.

ARTICLE 20 – ANALYSES ET MESURES

A la demande de l'inspecteur des installations classées, des contrôles pondéraux de teneurs en poussières de l'air rejeté par chacun des conduits d'évacuation peuvent être effectués ; les frais en résultant sont à la charge de l'exploitant.

.../...

TITRE V

PREVENTION DU BRUIT

ARTICLE 21 – VALEURS LIMITES DE BRUIT

L'installation est construite, équipée et exploitée de façon telle que son fonctionnement ne puisse être à l'origine de bruits transmis par voie aérienne ou solidienne susceptibles de compromettre la santé ou la sécurité du voisinage ou de constituer une nuisance pour celui-ci.

Conformément à l'arrêté ministériel du 23 janvier 1997, les émissions sonores engendrées par les installations ne doivent pas être à l'origine, dans les zones à émergence réglementée, d'une émergence supérieure aux valeurs suivantes :

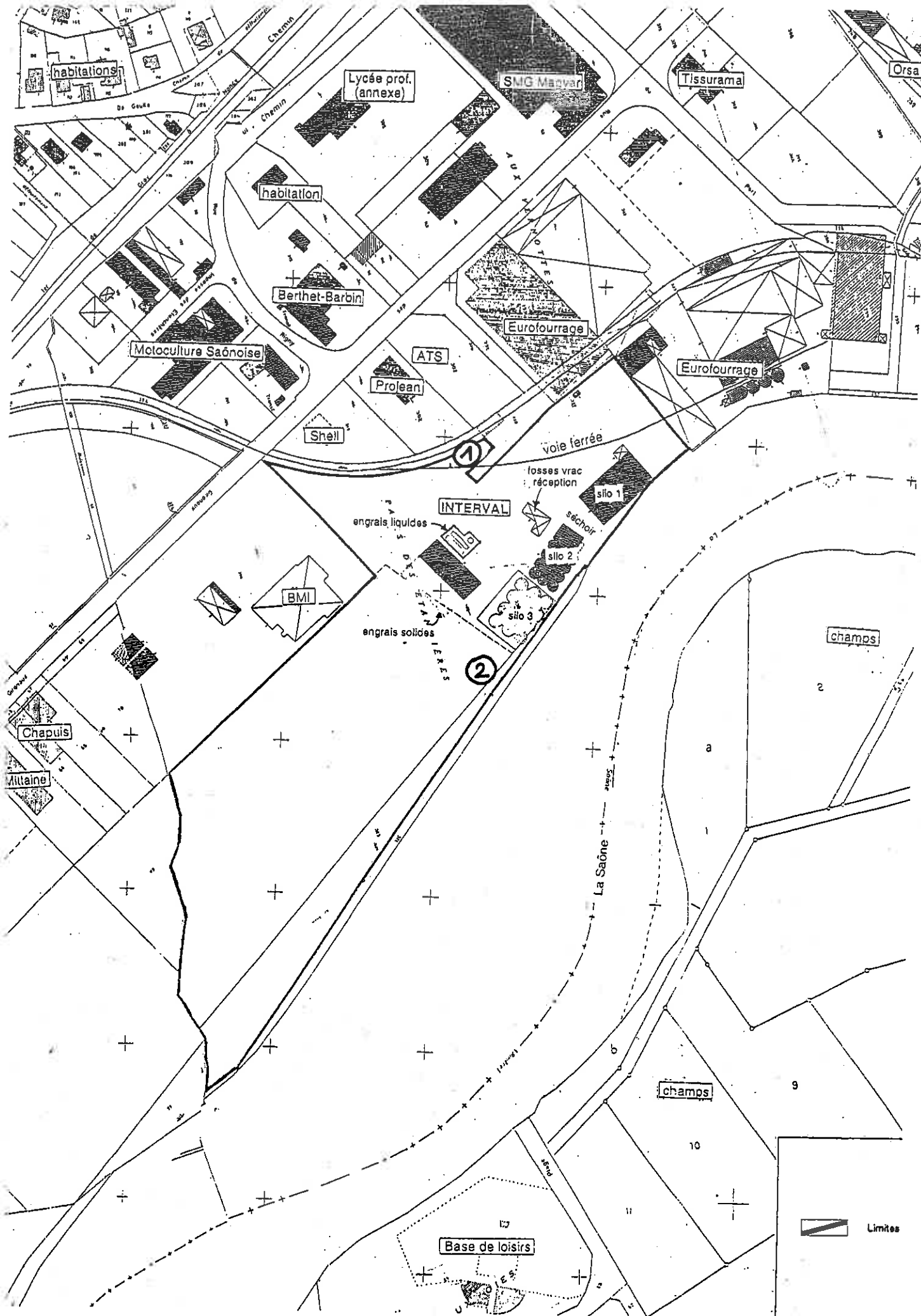
Niveau de bruit ambiant existant dans les zones à émergence réglementée (incluant le bruit de l'établissement)	Émergence admissible pour la période allant de 7 heures à 22 heures sauf les dimanches et jours fériés	Émergence admissible pour la période allant de 22 heures à 7 heures ainsi que les dimanches et jours fériés
Supérieure à 35 dB (A) et inférieure ou égale à 45 dB (A)	6 dB (A)	4 dB (A)
Supérieure à 45 dB (A)	5 dB (A)	3 dB (A)


Les zones à émergence réglementée sont constituées par l'intérieur des immeubles situés au nord-ouest du site et leurs parties extérieures les plus proches (cour, jardin, terrasse), ainsi que par la zone de loisirs située au sud.

Le respect des critères d'émergence ainsi définis conduit à fixer, à la date du présent arrêté, un niveau de bruit au maximum en limite de propriété de l'établissement, installations en fonctionnement, aux emplacements repérés à l'annexe 1 du présent arrêté selon le tableau ci-dessous :

Emplacement	1	2
Niveau de bruit pour la période allant de 7 h 00 à 22 h 00, sauf dimanches et jours fériés	70 dB (A)	65
Niveau de bruit pour la période allant de 22 h 00 à 7 h 00, ainsi que dimanches et jours fériés	60 dB (A)	55

.../...





Tout constat de dépassement de ces niveaux, notamment à l'occasion des mesures prévues à l'article 22, devra être complété d'une vérification de l'émergence engendrée par l'établissement dans les zones à émergence réglementée.

Les dispositions du présent arrêté sont applicables au bruit global émis par l'ensemble des activités exercées à l'intérieur de l'établissement, y compris le bruit émis par les véhicules et engins.

ARTICLE 22 – MESURES PERIODIQUES

L'exploitant doit faire réaliser à ses frais, à l'occasion de toute modification notable de ses installations ou de leurs conditions d'exploitation et au minimum tous les 5 ans, à une mesure des niveaux d'émission sonore de son établissement par une personne ou un organisme qualifié choisi après accord de l'inspecteur des installations classées pour la protection de l'environnement. Ces mesures, destinées en particulier à apprécier le respect des valeurs limites d'émergence dans les zones où elle est réglementée, seront réalisées dans des conditions représentatives du fonctionnement des installations à l'emplacement fixé dans le tableau visé à l'article 21 ci-dessus.

Les mesures seront effectuées selon la méthode définie par l'arrêté ministériel du 23 janvier 1997 et les résultats transmis à l'inspecteur des installations classées.

L'inspecteur des installations classées pourra demander à l'exploitant de faire procéder par un organisme ou une personne qualifiée soumis à son approbation, à des études ou des contrôles de la situation, tant pour les bruits aériens que pour les vibrations transmises par voie solidienne. Les frais correspondants sont à la charge de l'exploitant.

-o-

TITRE VI

ELIMINATION DES DECHETS

ARTICLE 23 – TRAITEMENT ET ELIMINATION DES DECHETS

Les déchets résultant de l'exploitation de l'établissement et qui ne peuvent pas être valorisés doivent être éliminés dans des installations réglementées à cet effet au titre 1^{er} du Livre V du code de l'environnement dans des conditions permettant d'assurer la protection de l'environnement.

Le brûlage à l'air libre est interdit.

.../...

ARTICLE 24 – CONTROLE DE LA PRODUCTION ET DE L'ELIMINATION DES DECHETS

L'exploitant doit prendre toutes dispositions nécessaires dans la conception et l'exploitation de ses installations pour assurer une bonne gestion des déchets.

Dans ce cadre, l'exploitant devra tenir, dès lors, une comptabilité précise pour chaque grande catégorie de déchets qui devra porter sur :

- les quantités produites,
- leur origine,
- leur composition,
- leur destination précise pour ce qui concerne le lieu et le mode d'élimination finale,
- le nom de l'entreprise chargée de l'enlèvement et la date de cet enlèvement.

Cette comptabilité sera tenue à la disposition de l'inspecteur des installations classées ainsi que les pièces justifiant de la bonne élimination des déchets.

ARTICLE 25 – STOCKAGE TEMPORAIRE DES DECHETS

Le stockage temporaire des déchets dans l'enceinte de l'établissement doit être fait dans des conditions qui ne portent pas ou ne risquent pas de porter atteinte à l'environnement.

Les poussières de céréales, qu'elles proviennent des systèmes de filtration des séchoirs, des installations d'épuration associées aux dispositifs d'aspiration reliés aux matériels de réception, de manutention et de nettoyage des produits, ainsi que des opérations de nettoyage des silos, seront stockées dans des conditions empêchant leur envol et leur entraînement par les eaux météoriques.

En l'attente de leur élimination, elles seront stockées :

- soit dans des cellules extérieures aux capacités de stockage et distinctes de ces derniers ;
- soit dans des cellules intégrées au silo mais n'ayant aucune connexion avec les cellules contenant les produits (pas de continuité des volumes ou des organes de transport) et équipées de dispositifs de signalement d'anomalies.

Les déchets toxiques ou polluants doivent être traités de façon analogue aux matières premières de même nature en tout ce qui concerne leur conditionnement et la protection contre les fuites accidentelles selon les mêmes règles que celles qui intéressent les produits visés à l'article 15.

TITRE VII

IMPLANTATION ET AMENAGEMENT GENERAL DES INSTALLATIONS

ARTICLE 26 – DISTANCES D'ELOIGNEMENT

26.1. La distance d'éloignement des capacités de stockages et de la tour de manutention par rapport aux habitations, aux immeubles occupés par des tiers, aux immeubles de grande hauteur, aux établissements recevant du public, aux voies de circulation routières, dont le débit est supérieur à 2 000 véhicules par jour, aux voies ferrées ouvertes au transport des voyageurs ainsi qu'aux zones destinées à l'habitation par des documents d'urbanisme opposables aux tiers, est de :

- 31 mètres pour le silo n° 1, pour une distance minimale de 25 m,
- 88 m pour la tour du silo n° 2, pour une distance minimale de 70,5 m,
- 95 m pour le silo n° 3, pour une distance minimale de 73,5 m.

L'exploitant est tenu d'assurer la maîtrise foncière des terrains concernés afin de pérenniser les distances fixées à l'alinéa ci-dessus.

26.2. Les locaux techniques (centrale d'aspiration, séchoirs, centrale de ventilation, locaux électriques, etc...), les salles de contrôle et les salles de commande doivent être éloignés du silo n° 3 d'une distance de 10 mètres.

ARTICLE 27 – ELOIGNEMENT DES ACTIVITES ANNEXES

Les aires de chargement et déchargement des engrais liquides et solides sont implantées à une distance minimale de 30 mètres des silos.

ARTICLE 28 – CLOTURE

Sans préjudice de réglementations spécifiques, les silos doivent être efficacement clôturés sur la totalité de leur périphérie, à moins que le site lui-même ne soit clôturé. La clôture doit être implantée et aménagée de façon à faciliter toute intervention ou évacuation en cas de nécessité (passage d'engins de secours).

.../...

TITRE VIII

CONCEPTION DES INSTALLATIONS DES SILOS

ARTICLE 29

Les silos sont conçus et aménagés de manière à limiter la propagation d'un éventuel sinistre (incendie ou explosion) ou les risques d'effondrement qui en découlent.

Les ouvertures entre les locaux ou les bâtiments occupés par le personnel ou entre les ateliers et les aires de chargement/déchargement sont limitées en nombre et en dimension à ce qui est nécessaire à une bonne exploitation. Cette disposition ne doit pas entraver le nettoyage ou l'entretien des silos et des locaux ou bâtiments tels que définis à l'article 26 du présent arrêté.

Les galeries et les tunnels de transporteurs sont conçus de manière à faciliter tous travaux d'entretien, de réparation ou de nettoyage des éléments des transporteurs.

Les silos sont conçus de manière à réduire le nombre des pièges à poussières tels que surfaces planes horizontales (en dehors des sols), revêtements muraux ou sols rugueux, enchevêtrements de tuyauteries, coins reculés difficilement accessibles.

ARTICLE 30

Les zones où des atmosphères explosives peuvent se former sont définies sous la responsabilité de l'exploitant et doivent être signalées.

Les mesures de protection contre l'explosion doivent être réalisées conformément aux normes en vigueur et adaptées aux silos et aux produits. Ce sont notamment :

- arrêt de la propagation de l'explosion par des dispositifs de découplage,
- et/ou réduction de la pression maximale d'explosion à l'aide d'évents de décharge, de systèmes de suppression de l'explosion ou de parois soufflables,
- et/ou résistance aux effets de l'explosion des appareils ou équipements dans lesquels peut se développer une explosion.

ARTICLE 31

La conception et la réalisation des installations doivent prendre en compte les risques d'incendie, tant par des mesures constructives que par des mesures d'aménagement, d'équipement ou encore de choix de matériaux, de manière adaptée à la nature des silos et aux produits stockés. Ce sont notamment :

.../...

- au titre des mesures constructives :
 - la réalisation en matériaux incombustibles de l'ensemble des structures porteuses,
 - la mise en place de parois coupe-feu 1 heure pour les parties encagées contenant escaliers, ascenseurs, monte-charges situés dans la tour de manutention,
 - l'installation de portes coupe-feu de degré une heure à chaque niveau de l'encagement de la tour de manutention,
 - la pose d'une porte séparative coupe-feu de degré une heure, avec dispositif de rappel entre la tour de manutention et la salle de contrôle,
 - les dispositions pour limiter la propagation de l'incendie ;
- au titre des aménagements et équipements :
 - les systèmes de détection de gaz, de chaleur, indicateurs ou annonciateurs d'incendie,
 - les systèmes directs de détection d'incendie,
 - les systèmes d'alarme ;
- au titre des choix de matériaux :
 - les bandes de transporteurs, sangles d'élévateurs, canalisations pneumatiques, courroies, etc.. doivent être difficilement propageurs de la flamme et antistatiques.

ARTICLE 32

Les aires de chargement et de déchargement sont situées en dehors des capacités de stockages (à l'exception des boisseaux) :

- soit suffisamment ventilées de manière à éviter la création d'une atmosphère explosive,
- soit munies de systèmes de captage de poussières, de dépoussiérage et de filtration dans les conditions prévues aux articles 17 et 18.

Ces aires doivent être nettoyées.

ARTICLE 33

Toutes dispositions doivent être prises pour éviter une explosion et un incendie dans une installation de dépoussiérage et limiter leur propagation et leurs conséquences quand ils se produisent. Cela peut être l'une ou plusieurs des mesures suivantes : fractionnement des réseaux, dispositifs de découplage de l'explosion, arrosage à l'eau.

Le fonctionnement des équipements de manutentions doit être asservi au fonctionnement des installations de dépoussiérage.

Les centrales d'aspiration (cyclones, filtres...) des systèmes de dépoussiérage de type centralisé doivent être protégées par des dispositifs contre les effets de l'explosion interne et externe ; les filtres doivent être sous caissons.

Les canalisations amenant l'air poussiéreux dans les installations de dépoussiérage doivent être dimensionnées et conçues de manière à ne pas créer de dépôts de poussières.

Le stockage des poussières récupérées doit respecter les prescriptions de l'article 25.

En cas d'emploi de filtres ponctuels, l'exploitant devra s'assurer auprès du constructeur que ces systèmes sont utilisables dans des zones où peuvent apparaître des atmosphères explosives.

.../...

ARTICLE 34

Dans les zones où peuvent apparaître des atmosphères explosives au sens de l'arrêté du 31 mars 1980 susvisé, les installations électriques sont réduites à ce qui est nécessaire aux besoins de l'installation. Elles doivent être entièrement constituées de matières utilisables dans les atmosphères explosives et doivent satisfaire aux dispositions des réglementations en vigueur.

Les installations électriques doivent satisfaire aux dispositions du décret du 14 novembre 1988 susvisé.

L'exploitant doit tenir à la disposition de l'inspecteur des installations classées pour la protection de l'environnement un rapport annuel effectué par un organisme compétent.

Ce rapport doit comporter :

- une description des installations électriques présentes dans les zones où peuvent apparaître des atmosphères explosives,
- les conclusions de l'organisme quant à la conformité des installations électriques ou les mesures à prendre pour assurer la conformité avec les dispositions de l'arrêté et du décret susvisés.

-°-

TITRE IX

PREVENTION DES RISQUES DES SILOS

ARTICLE 35

Les silos sont efficacement protégés contre les risques liés aux effets de l'électricité statique, les courants vagabonds et la foudre.

Tous les équipements, appareils, masses métalliques et parties conductrices (armatures béton armé, parties métalliques...) sont mis à la terre et reliés par des liaisons équipotentiellles.

Les prises de terres des équipements électriques, des masses métalliques et de l'installation extérieure de protection contre la foudre doivent être interconnectées et conformes aux réglementations en vigueur.

Les vérifications périodiques de l'équipotentialité et du système de protection contre la foudre doivent être effectuées selon les normes et la réglementation en vigueur.

.../...

ARTICLE 37

Les matériaux constituant les appareils en contact avec les produits doivent être conducteurs afin d'éviter toute accumulation de charges électrostatiques.

Les bandes de transporteurs, sangles d'élévateurs, canalisations pneumatiques, courroies, etc.. doivent avoir des conductivités suffisantes de manière à limiter l'accumulation de charges électrostatiques.

ARTICLE 38

Les silos ne doivent pas disposer de relais, d'antennes d'émission ou de réception collectives sur leurs toits à moins qu'une étude technique justifie que les équipements mis en place ne sont pas source d'amorçage d'incendie ou de risque d'explosion de poussière.

ARTICLE 39

Dans les zones où il existe un risque d'incendie ou d'explosion, il est interdit de fumer ou d'apporter du feu sous une forme quelconque ou encore d'utiliser des matériels susceptibles de générer des points chauds ou des surfaces chaudes, sauf pour la réalisation de travaux ayant fait l'objet d'un « permis de feu » délivré et dûment signé par l'exploitant ou par la personne qu'il aura nommément désignée et par le personnel devant exécuter les travaux.

En ce qui concerne les engins munis de moteurs à combustion interne, des dispositions doivent être prises pour qu'ils présentent des caractéristiques de sécurité suffisantes pour éviter l'incendie et l'explosion.

ARTICLE 40

Des grilles sont mises en place sur les fosses de réception. La maille est calculée de manière à retenir au mieux les corps étrangers.

S'il est procédé à d'autres opérations que celles purement liées à l'ensilage des produits, ces derniers doivent avoir été préalablement débarrassés des corps étrangers (pierres, métaux, etc...) risquant de provoquer des étincelles lors de chocs ou de frottements.

ARTICLE 41

Les silos ainsi que les bâtiments ou locaux occupés par du personnel sont débarrassés régulièrement des poussières recouvrant le sol, les parois, les chemins de câbles, les gaines, les canalisations, les appareils et les équipements.

La quantité de poussières fines ne doit pas être supérieure à 50 g/m².

.../...

La fréquence des nettoyages est fixée sous la responsabilité de l'exploitant et est précisée dans les consignes organisationnelles.

Le nettoyage est, partout où cela sera possible, réalisé à l'aide d'aspirateurs ou de centrales d'aspiration. L'appareil utilisé pour le nettoyage doit présenter toutes les caractéristiques de sécurité nécessaires pour éviter l'incendie et l'explosion. Le recours à d'autres dispositifs de nettoyage, tels que l'utilisation de balais ou exceptionnellement d'air comprimé, doit faire l'objet de consignes particulières.

ARTICLE 42

Les appareils à l'intérieur desquels il est procédé à des manipulations de produits sont conçus de manière à limiter les émissions de poussières dans les locaux ou bâtiments où sont effectuées ces opérations.

Les sources émettrices de poussières (jetées d'élévateurs ou de transporteurs) sont capotées. Elles sont étanches ou munies de dispositifs d'aspiration et de canalisation de transport de l'air poussiéreux. Cet air est dépoussiéré dans les conditions prévues aux articles 17 et 18 et au moyen de systèmes de dépoussiérage.

Le capotage des jetées de transporteurs est nécessaire si la vitesse des transporteurs est supérieure à 3,5 m/s (cas des transporteurs à bandes) ou si la hauteur de chute entre deux bandes est supérieure à 1 mètre. L'exploitant doit veiller à éviter les courants d'air au-dessus de ce type d'installation.

La marche des transporteurs et élévateurs est asservie à la marche des systèmes d'aspiration ou de dépoussiérage.

ARTICLE 43

L'exploitant doit s'assurer que les conditions d'ensilage des produits (durée de stockage, taux d'humidité, etc..) n'entraînent pas de fermentations risquant de provoquer des dégagements de gaz inflammables et des risques d'auto-inflammation.

Un dispositif de contrôle thermométrique des cellules avec enregistrement, fixation d'une valeur d'alarme et report en salle de contrôle, doit être mis en place.

La température des produits susceptibles de fermenter est contrôlée par des systèmes de sondes thermométriques. Un dispositif de contrôle thermométrique des cellules, avec enregistrement, fixation d'une valeur d'alarme et report en salle de contrôle, doit être mis en place.

Les produits ayant subi une déshydratation doivent être contrôlés en humidité avant déchargement dans la fosse de réception de façon à ce qu'ils ne soient pas ensilés au-dessus de leur pourcentage maximum d'humidité pour éviter l'auto-échauffement.

ARTICLE 44

Les organes mécaniques mobiles sont protégés contre la pénétration des poussières; ils sont convenablement lubrifiés.

Les organes mobiles risquant de subir des échauffements sont périodiquement contrôlés et disposent de capteurs de température. De plus, ils sont disposés à l'extérieur des installations qu'ils entraînent.

.../...

Les élévateurs, transporteurs ou moteurs sont équipés de dispositifs permettant la détection immédiate d'un incident de fonctionnement. Ils sont asservis au fonctionnement de l'installation et doivent être reliés à une alarme sonore et visuelle.

Les transporteurs à courroies, transporteurs à bandes, élévateurs, etc... doivent être munis de capteurs de déport de bandes. Ces capteurs doivent arrêter l'installation après une éventuelle temporisation limitée à quelques secondes. De plus, les transporteurs doivent être munis de contrôleurs de rotation.

Si le transport des produits est effectué par voie pneumatique, la taille des conduites est calculée de manière à assurer une vitesse supérieure à 15 m/s pour éviter les dépôts ou bourrages.

Les gaines d'élévateurs sont munies de regards ou de trappes de visite. Ces derniers ne peuvent être ouverts qu'avec l'aide d'un appareil spécial prévu à cet effet. Cet appareil ne peut être utilisé que par le personnel qualifié.

ARTICLE 45

L'établissement doit être pourvu en moyens de lutte contre l'incendie adaptés aux risques encourus, en nombre suffisant et correctement répartis sur la superficie à protéger.

Outre un ensemble d'extincteurs adaptés aux risques et judicieusement répartis, l'installation doit disposer de trois colonnes sèches, dont :

- 1 colonne dans le séchoir n° 2,
- 1 colonne dans la tour de manutention,
- 1 colonne en extrémité du silo n° 3.

Une plate-forme spécialement aménagée doit être réservée pour un pompage rationnel dans la rivière « La Saône » par les services d'incendie .

Un portail permettant l'accès direct à la borne d'incendie située Rue des Giranaux doit être mis en place.

L'exploitant doit veiller à assurer en permanence une libre circulation des engins de secours et de lutte contre l'incendie.

Les installations de protection contre l'incendie doivent être correctement entretenues et maintenues en bon état de marche. Elles doivent faire l'objet de vérifications périodiques.

TITRE X

CESSATION D'ACTIVITE

ARTICLE 46

Lorsque l'exploitant met à l'arrêté définitif une installation classée, il adresse au préfet, dans les délais fixés à l'article 34.1 du décret n° 77.1133 du 21 septembre 1977 modifié, un dossier comprenant le plan mis à jour des terrains d'emprise de l'installation ainsi qu'un mémoire sur l'état du site. Ce mémoire précise les mesures prises et la nature des travaux pour assurer la protection des intérêts visés à l'article L 511-1 du Code de l'Environnement et doit comprendre notamment :

- * l'évacuation ou l'élimination des produits dangereux ainsi que les déchets présents sur le site,
- * la dépollution des sols et des eaux souterraines éventuellement polluées,
- * l'insertion du site (ou de l'installation) dans son environnement et le devenir du site,
- * en cas de besoin, la surveillance à exercer de l'impact du site (ou de l'installation) sur son environnement,
- * en cas de besoin, les modalités de mise en place de servitudes.

TITRE XI

DISPOSITIONS A CARACTERE ADMINISTRATIF

ARTICLE 47 – ANNULATION ET DECHEANCE

La présente autorisation cesse de porter effet si les installations n'ont pas été mises en service dans un délai de trois ans à compter de la notification du présent arrêté, ou si leur exploitation vient à être interrompue pendant deux années consécutives, sauf le cas de force majeure.

ARTICLE 48 – PERMIS DE CONSTRUIRE

La présente autorisation ne vaut pas permis de construire ou d'occupation du domaine public.

ARTICLE 49 – TRANSFERT DES INSTALLATIONS ET CHANGEMENT D'EXPLOITANT

Tout transfert des installations visées à l'article 1^{er} du présent arrêté sur un autre emplacement doit faire l'objet, avant réalisation, d'une déclaration au préfet et le cas échéant, d'une nouvelle autorisation.

Dans le cas où l'établissement changerait d'exploitant, le successeur doit en faire la déclaration au préfet, dans le mois de la prise de possession.

ARTICLE 50 – CODE DU TRAVAIL

L'exploitant doit se conformer par ailleurs aux prescriptions édictées au Titre III, Livre II du Code du Travail et par les textes subséquents relatifs à l'hygiène et à la sécurité du travail. L'inspection du Travail est chargé de l'application du présent article.

ARTICLE 51 – DROIT DES TIERS

Les droits des tiers sont et demeurent exclusivement réservés.

.../...

ARTICLE 52 – NOTIFICATION ET PUBLICITE

La présente décision peut être déférée au Tribunal Administratif. Le délai de recours est de deux mois pour le demandeur ou l'exploitant. Ce délai commence à courir du jour où la présente décision a été notifiée.

Le présent arrêté sera notifié au pétitionnaire.

Un extrait de cet arrêté, comportant notamment toutes les prescriptions auxquelles est soumise l'exploitation des installations est affiché de façon visible en permanence dans l'établissement par les soins de l'exploitant.

Une copie du présent arrêté sera déposée en mairie de la commune d'ARC LES GRAY et tenue à la disposition du public. Un extrait de cet arrêté, comportant notamment toutes les prescriptions auxquelles est soumise l'exploitant des installations, sera affiché pendant un mois à la porte de la mairie par les soins du maire.

Un avis, rappelant la délivrance de la présente autorisation et indiquant où les prescriptions imposées à l'exploitant peuvent être consultées, sera publié par les soins des services de la préfecture, aux frais du pétitionnaire, dans deux journaux locaux ou régionaux, diffusés sur tout le département.

ARTICLE 53 – EXECUTION ET AMPLIATION

Monsieur le secrétaire général de la préfecture de la Haute-Saône, Monsieur le maire d'ARC LES GRAY, Monsieur le Directeur Régional de l'Industrie, de la Recherche et de l'Environnement de Franche-Comté, sont chargés, chacun en ce qui le concerne, de l'exécution du présent arrêté dont ampliation sera faite à :

- Monsieur le Directeur Départemental de l'Equipeement,
- Monsieur le Directeur Départemental de l'Agriculture et de la Forêt,
- Monsieur le Directeur Départemental des Affaires Sanitaires et Sociales,
- Monsieur l'Inspecteur du Travail, Chef du Service Départemental de l'Emploi et de la Politique Sociale Agricole,
- Monsieur le Directeur Départemental des Services d'Incendie et de Secours,
- Monsieur le Chef du Service Interministériel de Défense et de Protection Civile,
- Madame la Directrice Régionale de l'Environnement,
- Monsieur le Directeur Régional de l'Industrie, de la Recherche et de l'Environnement de Franche-Comté à Besançon,
- Monsieur le Directeur Régional de l'Industrie, de la Recherche et de l'Environnement de Franche-Comté – Subdivision de Vesoul 1.

Pour ampliation
l'Attaché, chef de bureau délégué



Christiane TISSOT



Fait à VESOUL, le **5 JUL 2001**

LE PREFET,
POUR LE PREFET ET PAR DELEGATION
LE SECRETAIRE GENERAL, P.I.

Michel BOSCHAT

Annexe à l'arrêté n° 1531 du
5 juillet 2001

Arrêté du 15 août 2000 modifiant l'arrêté du 25 juillet 1997 relatif aux prescriptions générales applicables aux installations classées pour la protection de l'environnement soumises à déclaration sous la rubrique n° 2910 (combustion)

NOR : ATEP0090346A

(Journal officiel du 28 septembre 2000)

La ministre de l'aménagement du territoire et de l'environnement,

Vu la directive communautaire 1999/30/CE du Conseil du 22 avril 1999 relative à la fixation de valeurs limites pour l'anhydride sulfureux, le dioxyde d'azote, les particules et le plomb dans l'air ambiant ;

Vu la directive communautaire 1999/13/CE du Conseil du 26 avril 1999 concernant une réduction de la teneur en soufre de certains combustibles liquides modifiant la directive 93/12/CEE ;

Vu la loi n° 76-663 du 19 juillet 1976 relative aux installations classées pour la protection de l'environnement, et notamment son article 10-1 ;

Vu le décret n° 77-1133 du 21 septembre 1977 modifié pris pour l'application de la loi n° 76-663 du 19 juillet 1976 précitée ;

Vu l'arrêté du 25 juillet 1997 relatif aux prescriptions générales applicables aux installations classées pour la protection de l'environnement soumises à déclaration sous la rubrique n° 2910 ;

Vu l'avis du Conseil supérieur des installations classées du 29 juin 2000,

Arrête :

Art. 1^{er}. – Les articles 6.2.4, 6.2.6, 6.2.7 et 6.2.9 de l'annexe I et le point 6 de l'annexe II de l'arrêté du 25 juillet 1997 relatif aux prescriptions générales applicables aux installations classées pour la protection de l'environnement soumises à déclaration sous la rubrique n° 2910 sont abrogés et remplacés par les articles et points correspondants, énoncés en annexe du présent arrêté (1).

Art. 2. – Le directeur de la prévention des pollutions et des risques est chargé de l'exécution du présent arrêté, qui sera publié au *Journal officiel* de la République française.

Fait à Paris, le 15 août 2000.

Pour la ministre et par délégation :

*Le directeur de la prévention
des pollutions et des risques,
délégué aux risques majeurs,*

P. VESSERON

(1) Cet arrêté et son annexe seront publiés au *Bulletin officiel* du ministère de l'aménagement du territoire et de l'environnement.

Annexe à l'arrêté du 15 août 2000 modifiant les annexes I et II de l'arrêté du 25 juillet 1997 relatif aux prescriptions générales applicables aux installations classées pour la protection de l'environnement soumises à déclaration sous la rubrique n° 2910 (Combustion)

ANNEXE I

6.2.4. Valeurs limites de rejet (combustion sous chaudières)

Les valeurs limites fixées au présent article concernent les appareils de combustion destinés à la production d'énergie sous chaudières.

Le débit des gaz de combustion est exprimé en mètre cube dans les conditions normales de température et de pression (273 K et 101300 Pa). Les limites de rejet en concentration sont exprimées en milligrammes par mètre cube (mg/m³) sur gaz sec, la teneur en oxygène étant ramenée à 6 % en volume dans le cas des combustibles solides, 3 % en volume pour les combustibles liquides ou gazeux et 11 % en volume pour la biomasse.

La puissance P correspond à la somme des puissances des appareils de combustion sous chaudières qui composent l'ensemble de l'installation.

TYPES DE COMBUSTIBLES	OXYDES DE SOUFRE en équivalent SO ₂	OXYDES D'AZOTE en équivalent NO ₂		POUSSIÈRES		
		P < 10 MW	P ≥ 10 MW	P < 4 MW	4 ≤ P < 10 MW	P ≥ 10 MW
Gaz naturel	35	150 (1)	100	5		
Gaz de pétrole liquéfiés	5	200 (2)	150	5		
Fioul domestique	170 (6)	200 (2)	150	50		
Autres combustibles liquides	1700 (5)	550 (3)	500	150	100	
Combustibles solides	2 000	550 (4)		150	100	
Biomasse	200	500		150	100	

(1) Cette limite s'applique aux installations dont la puissance totale est supérieure à 10 MW lorsque plus de 50 % de la puissance totale de l'installation est fournie par des générateurs à tubes de fumée.

(2) Cette limite s'applique aux installations dont la puissance totale est supérieure à 10 MW lorsque plus de 50 % de la puissance totale de l'installation est fournie par des générateurs à tubes de fumée.

(3) Cette limite s'applique aux installations dont la puissance totale est supérieure à 10 MW lorsque plus de 50 % de la puissance totale de l'installation est fournie par des générateurs à tubes de fumée.

(4) La limite est fixée à 800 mg/m³ pour les installations, possédant des chaudières automatiques monoblocs ou à tubes de fumée, dont la puissance totale est inférieure à 10 MW.

(5) La valeur limite est fixée à 3400 mg par m³ jusqu'au 1^{er} janvier 2003. Dans les départements d'outre-mer, si les valeurs limites de qualité de l'air, prévues dans la directive communautaire 1999/30/CE du Conseil du 22 avril susvisée sont respectées, la valeur limite est fixée à 3400 mg par m³, y compris après le 1^{er} janvier 2003.

(6) La valeur limite est fixée à 350 mg par m³ jusqu'au 1^{er} janvier 2008.

6.2.6. Valeurs limites de rejet (turbines et moteurs)

Lorsque l'installation comporte à la fois des turbines et des moteurs, les valeurs limites ci-dessous s'appliquent à chaque catégorie d'appareil (turbine ou moteur) prise séparément.

Les valeurs limites doivent être respectées dans les conditions de marche des installations à pleine charge. Elles sont exprimées en mg/m³ dans les conditions normales de température et de pression, sur gaz sec ; la teneur en oxygène étant ramenée à 5 % en volume pour les moteurs et 15 % en volume lorsqu'il s'agit de turbines, quel que soit le combustible utilisé.

Si l'installation comporte un appareil de combustion sur le circuit des gaz d'échappement des turbines ou moteurs, les limites fixées au présent article s'entendent en aval de cet appareil lorsque les moteurs et turbines sont en fonctionnement. Lorsque l'appareil fonctionne seul (turbine et moteur à l'arrêt), les valeurs limites qui lui sont applicables sont déterminées en se référant à l'article 6.2.4 du présent arrêté.

1^{er} Cas des turbines :

COMBUSTIBLES	POLLUANTS		
	Dioxydes de soufre	Oxydes d'azote	Monoxydes de carbone
Gaz naturel	12	150	100
Fioul domestique	60 (1)	200	100

COMBUSTIBLES	POLLUANTS		
	Dioxydes de soufre	Oxydes d'azote	Monoxydes de carbone
Autres combustibles	550 (2)		

(1) La valeur limite est fixée à 120 mg/m³ jusqu'au 1^{er} janvier 2008.

(2) La valeur limite est fixée à 1100 mg par m³ jusqu'au 1^{er} janvier 2003. Dans les départements d'outre-mer, si les valeurs limites de qualité de l'air, prévues dans la directive communautaire 1999/30/CE du Conseil du 22 avril susvisée sont respectées, la valeur limite est fixée à 1100 mg par m³, y compris après le 1^{er} janvier 2003.

La concentration en poussières dans les gaz de combustion ne doit pas dépasser 15 mg/m³ quel que soit le combustible employé.

Lorsque la durée de fonctionnement de l'installation est inférieure à 500 h/an, les valeurs limites pour les oxydes d'azote sont fixées à 300 mg/m³ pour le gaz naturel et 400 mg/m³ pour les autres combustibles. La valeur limite en monoxyde de carbone est portée à 300 mg/m³.

2^{er} Cas des moteurs :

Les concentrations en monoxyde de carbone (exprimé en CO) et en composés organiques volatils à l'exclusion du méthane (exprimé en équivalent CH₄) ne doivent pas dépasser respectivement 650 mg/m³ et 150 mg/m³.

COMBUSTIBLES	POLLUANTS		
	Dioxyde de soufre	Oxydes d'azote	Poussières
Gaz naturel et gaz de pétrole liquéfiés	30	350 (1)	50
Autres combustibles liquides	- fioul domestique: 160 (3) - fioul lourd: 1500 (4)	- régime de rotation ≥ 1200 tours/mn: 1500 - régime de rotation < 1200 tours/mn: 1900 (2)	100

(1) Dans le cas des moteurs utilisant un système d'allumage par injection pilote (moteur dual fioul) la valeur limite d'émission, lorsqu'ils sont utilisés en mode gaz, est fixée au double des valeurs imposées pour ce combustible.

(2) La valeur limite s'applique aux moteurs utilisant un système d'allumage par injection pilote (moteur dual fioul) lorsqu'ils sont utilisés en mode combustible liquide.

(3) La valeur limite est fixée à 320 mg/m³ jusqu'au 1/01/2008.

(4) La valeur limite est fixée à 3000 mg par m³ jusqu'au 1^{er} janvier 2003. Dans les départements d'outre-mer, si les valeurs limites de qualité de l'air, prévues dans la directive communautaire 1999/30/CE du Conseil du 22 avril susvisée sont respectées, la valeur limite est fixée à 3000 mg par m³, y compris après le 1^{er} janvier 2003.

Lorsque la durée de fonctionnement de l'installation ne dépasse pas 500 h/an, les valeurs limites en oxydes d'azote sont fixées à :

- 500 mg/m³ pour les combustibles gazeux ;
- 2000 mg/m³ pour les autres combustibles. Toutefois, lorsque l'installation comporte des moteurs dont la puissance unitaire est inférieure à 1 MW et à condition que la puissance totale des moteurs soit inférieure à 3 MW, les valeurs limites en oxydes d'azote sont fixées à 3000 mg/m³ jusqu'au 31 décembre 2000 et 2000 mg/m³ après cette date.

6.2.7. Valeurs limites de rejet (autres installations)

Les valeurs limites suivantes concernent les appareils de combustion qui utilisent le produit de la combustion dans le procédé de fabrication. Elles concernent, en particulier, les fours de réchauffage, de séchage, de cuisson ou de traitement thermique utilisant un combustible liquide ou gazeux (les valeurs limites sont exprimées dans les mêmes conditions standard que celles définies à l'article 6.2.4-2^e alinéa) :

- poussières : 150 mg/m³ ;
- oxydes de soufre (en équivalent SO₂) :

Les valeurs limites du tableau de l'article 6.2.4 sont applicables dans les mêmes délais, la teneur en oxygène étant, quel que soit l'appareil de combustion, ramenée à 3 % en volume.

- composés organiques volatils (hors méthane) si le flux massique horaire dépasse 2 kg/h : 150 mg/m³ (exprimé en carbone total) ; cette valeur ne s'applique pas aux séchoirs de bois ;
- oxydes d'azote (en équivalent NO₂) : installations avec préchauffage de l'air à une température inférieure à 450° C : 500 mg/m³ (combustible liquide) ; 400 mg/m³ (combustible gazeux).

Au-delà d'une température de préchauffage de l'air de combustion de 450 °C et dans le cas où les valeurs ci-dessus ne peuvent être respectées, il conviendra de mettre en œuvre des techniques de combustion à faibles émissions d'oxydes d'azote permettant d'atteindre un rendement minimum de réduction des oxydes d'azote de 30 %.

6.2.9. Installations situées en agglomération de plus de 250 000 habitants

Les dispositions du présent article s'appliquent aux installations visées aux articles 6-2-4, 6.2.6 et 6.2.7. La liste et la carte des communes incluses dans les agglomérations de plus de 250 000 habitants figurent en annexe aux décrets préfectoraux pris en application de l'article 3 de la loi n° 96-1236 sur l'air et l'utilisation rationnelle de l'énergie du 30 décembre 1996.

La valeur limite de rejet pour les poussières des installations dont la puissance totale est supérieure à 10 MW est fixée à 50 mg/m³ (à l'exception des chaudières utilisant un combustible gazeux).

ANNEXE II

6. Les installations existantes visées à l'article 6.2.6 qui utilisent des combustibles liquides devront respecter les valeurs limites suivantes en oxydes de soufre (les concentrations sont exprimées en équivalent SO₂ dans les conditions standard de l'article 6.2.6.).


	FIUOL LOURD	FIUOL DOMESTIQUE
Turbines	550 (1)	60 (2)
Moteurs	1 500 (3)	160 (4)

(1) Cette valeur limite est fixée à 1100 mg par m³ jusqu'au 1^{er} janvier 2003. Dans les départements d'outre-mer, si les valeurs limites de qualité de l'air, prévues dans la directive communautaire 1999/30/CE du Conseil du 22 avril susvisée sont respectées, la valeur limite est fixée à 1100 mg par m³, y compris après le 1^{er} janvier 2003.

(2) Cette valeur limite est de 120 mg par m³ jusqu'au 1^{er} janvier 2008.

(3) Cette valeur limite est fixée à 3000 mg par m³ jusqu'au 1^{er} janvier 2003. Dans les départements d'outre-mer, si les valeurs limites de qualité de l'air, prévues dans la directive communautaire 1999/30/CE du Conseil du 22 avril susvisée sont respectées, la valeur limite est fixée à 3000 mg par m³, y compris après le 1^{er} janvier 2003.

(4) Cette valeur limite est de 320 mg par m³ jusqu'au 1^{er} janvier 2008.



ARRÊTÉ DU 25 JUILLET 1997

**relatif aux prescriptions générales
applicables aux installations classées
pour la protection de l'environnement
soumises à déclaration
sous la rubrique n° 2910 (Combustion)**

NOR : ATE P 97 60321 A

(JO du 27 septembre 1997
et BO min. Equip. n° 898-97/18
du 10 octobre 1997)

Vu la loi n° 75-633 du 15 juillet 1975 relative à l'élimination des déchets et à la récupération des matériaux ;

Vu la loi n° 76-663 du 19 juillet 1976 modifiée relative aux installations classées pour la protection de l'environnement, et notamment son article 10-1 ;

Vu la loi n° 92-3 du 3 janvier 1992 sur l'eau ;

Vu le décret n° 77-1133 du 21 septembre 1977 modifié pris pour l'application de la loi n° 76-663 du 19 juillet 1976 précitée ;

Vu l'avis du Conseil supérieur des installations classées,

Arrête :

Article premier. – Les installations classées pour la protection de l'environnement soumises à déclaration sous la rubrique n° 2910 (Combustion), lorsque l'installation, dont la puissance thermique maximale est supérieure à 2 MW mais inférieure à 20 MW, consomme exclusivement, seul ou en mélange, du gaz naturel, des gaz de pétrole liquéfiés, du fioul domestique, du charbon, des fiouls lourds ou de la biomasse, à l'exclusion des installations visées par d'autres rubriques de la nomenclature pour lesquelles la combustion participe à la fusion, la cuisson ou au traitement, en mélange avec les gaz de combustion, des matières entrantes, sont soumises aux dispositions de l'annexe I. Les présentes dispositions s'appliquent sans préjudice des autres législations.

Art. 2. – Les dispositions de l'annexe I sont applicables :

– aux installations nouvelles (déclarées à partir du 1^{er} janvier 1998) à partir du 1^{er} janvier 1998 ;

– aux installations existantes (déclarées avant le 1^{er} janvier 1998) selon les délais mentionnés à l'annexe II.

Art. 3. – Le préfet peut, pour une installation donnée, modifier par arrêté les dispositions des annexes I et II dans les conditions prévues aux articles 11 de la loi du 19 juillet 1976 susvisée et 30 du décret du 21 septembre 1977 susvisé.

ANNEXE I

1. Dispositions générales

1.1. Conformité de l'installation à la déclaration

L'installation doit être implantée, réalisée et exploitée conformément aux plans et autres documents joints à la déclaration, sous réserve des prescriptions ci-dessous.

1.2. Modifications

Toute modification apportée par le déclarant à l'installation, à son mode d'exploitation ou à son voisinage, entraînant un changement notable des éléments du dossier de déclaration initiale, doit être portée, avant sa réalisation, à la connaissance du préfet qui peut exiger une nouvelle déclaration (art. 31 du décret du 21 septembre 1977).

1.3. Justification du respect des prescriptions de l'arrêté

La déclaration doit préciser les mesures prises ou prévues par l'exploitant pour respecter les dispositions du présent arrêté (art. 25 du décret du 21 septembre 1977).

1.4. Dossier installation classée

L'exploitant doit établir et tenir à jour un dossier comportant les documents suivants :

- le dossier de déclaration ;
- les plans tenus à jour ;
- le récépissé de déclaration et les prescriptions générales ;
- les arrêtés préfectoraux relatifs à l'installation concernée, pris en application des articles 10 (3^e alinéa) et 11 de la loi du 19 juillet 1976 relative aux installations classées pour la protection de l'environnement, s'il y en a ;
- les résultats des dernières mesures sur les effluents et le bruit, les rapports des visites ;
- les documents prévus aux points 2.15, 3.5, 3.6, 3.7, 4.3, 4.7, 4.8, 5.1 et 7.4 du présent arrêté.

Ce dossier doit être tenu à la disposition de l'inspecteur des installations classées et des organismes agréés chargés des contrôles périodiques.

1.5. Déclaration d'accident ou de pollution accidentelle

L'exploitant d'une installation est tenu de déclarer, dans les meilleurs délais, à l'inspection des installations classées, les accidents ou incidents survenus du fait du fonctionnement de cette installation qui sont de nature à porter atteinte aux intérêts mentionnés à l'article 1^{er} de la loi du 19 juillet 1976 (art. 38 du décret du 21 septembre 1977).

1.6. Changement d'exploitant

Lorsque l'installation change d'exploitant, le nouvel exploitant ou son représentant doit en faire la déclaration au préfet dans le mois qui suit la prise en charge de l'exploitation. Cette déclaration doit mentionner, s'il s'agit d'une personne physique, les nom, prénoms et domicile du nouvel exploitant et, s'il s'agit d'une personne morale, sa dénomination ou sa raison sociale, sa forme juridique, l'adresse de son siège social ainsi que la qualité du signataire de la déclaration (art. 34 du décret du 21 septembre 1977).

1.7. Cessation d'activité

Lorsqu'une installation cesse l'activité au titre de laquelle elle était déclarée, son exploitant doit en informer le préfet au moins un mois avant l'arrêt définitif. La notification de l'exploitant indique les mesures de remise en état prévues ou réalisées (art. 34-1 du décret du 21 septembre 1977).

1.8. Néant

1.9. Définitions

Au sens du présent arrêté, on entend par :

Appareil de combustion : tout dispositif dans lequel les combustibles suivants : gaz naturel, gaz de pétrole liquéfiés, fioul domestique, charbon, fiouls lourds ou biomasse sont brûlés seul ou en mélange à l'exclusion des torchères et des panneaux radiants.

Puissance d'un appareil : la puissance d'un appareil de combustion est définie comme la quantité d'énergie thermique contenue dans le combustible, exprimée en pouvoir calorifique inférieur, susceptible d'être consommée en une seconde en marche maximale continue. Elle est exprimée en mégawatt (MW).

Puissance de l'installation : la puissance de l'installation est égale à la somme des puissances de tous les appareils de combustion qui composent cette installation. Elle est exprimée en mégawatt (MW). Lorsque plusieurs appareils composant une installation sont dans l'impossibilité technique de fonctionner simultanément, la puissance de l'installation est la valeur maximale parmi les sommes des puissances des appareils pouvant fonctionner simultanément. Cette règle s'applique également aux appareils de secours venant en remplacement d'un ou plusieurs appareils indisponibles dans la mesure où, lorsqu'ils sont en service, la puissance mise en œuvre ne dépasse pas la puissance totale déclarée de l'installation.

Chaudière : local comportant des appareils de combustion sous chaudière.

Durée de fonctionnement : le rapport entre la quantité totale d'énergie apportée par le combustible exprimée en Mwh et la puissance thermique totale déclarée.

1.10. Cas particulier des turbines et moteurs fonctionnant en secours de l'alimentation électrique principale

Les dispositions des articles 2.3, 2.5, 3.8, 5.1 (2^e alinéa), 5.9, 5.10 (2^e alinéa), 6.2.2 A à D, 6.2.4, 6.2.5, 6.2.6, à l'exception des valeurs limites sur les oxydes de soufre, 6.2.7, 6.2.9, 6.3, 6.4 et 8.4 ne s'appliquent pas aux installations destinées uniquement à secourir l'alimentation électrique des systèmes de sécu-

rité ou à prendre le relais de l'alimentation principale du site en cas de défaillance accidentelle de celle-ci.

2. Implantation, aménagement

2.1. Règles d'implantation

(Arr. du 10 août 1998)

Les appareils de combustion sont implantés de manière à prévenir tout risque d'incendie et d'explosion et à ne pas compromettre la sécurité du voisinage, intérieur et extérieur à l'installation. Ils sont suffisamment éloignés de tout stockage et de toute activité mettant en œuvre des matières combustibles ou inflammables. L'implantation des appareils doit satisfaire aux distances d'éloignement suivantes (les distances sont mesurées en projection horizontale par rapport aux parois extérieures du local qui les abrite ou, à défaut, aux appareils eux-mêmes) :

a) 10 mètres des limites de propriété et des établissements recevant du public de 1^{re}, 2^e, 3^e et 4^e catégories, des immeubles de grande hauteur, des immeubles habités ou occupés par des tiers et des voies à grande circulation ;

b) 10 mètres des installations mettant en œuvre des matières combustibles ou inflammables, y compris les stockages aériens de combustibles liquides ou gazeux destinés à l'alimentation des appareils de combustion présents dans l'installation.

A défaut de satisfaire à cette obligation d'éloignement lors de sa mise en service, l'installation devra respecter les dispositions de l'article 2-4, 3^e alinéa.

Les appareils de combustion destinés à la production d'énergie (tels que les chaudières, les turbines ou les moteurs, associés ou non à une postcombustion) doivent être implantés, sauf nécessité d'exploitation justifiée par l'exploitant, dans un local uniquement réservé à cet usage et répondant aux règles d'implantation ci-dessus.

Lorsque les appareils de combustion sont placés en extérieur, des capotages, ou tout autre moyen équivalent, sont prévus pour résister aux intempéries.

2.2. Intégration dans le paysage

L'exploitant prend les dispositions nécessaires pour satisfaire à l'esthétique du site. L'ensemble du site doit être maintenu en bon état de propreté (peinture, plantations, engazonnement...).

2.3. Interdiction d'activités au-dessus des installations

Les installations ne doivent pas être surmontées de bâtiments occupés par des usiers, habités ou à usage de bureaux, à l'exception de locaux techniques. Elles ne doivent pas être implantées en sous-sol de ces bâtiments.

2.4. Comportement au feu et aux explosions des bâtiments

(Arr. du 10 août 1998)

Les locaux abritant l'installation doivent présenter les caractéristiques de réaction et de résistance au feu minimales suivantes :

- matériaux de classe MO (incombustibles) ;
- stabilité au feu de degré une heure ;
- couverture incombustible.

Les locaux doivent être équipés en partie haute de dispositifs permettant l'évacuation des fumées et gaz de combustion dégagés en cas d'incendie (par exemple lanternes en toiture, ouvrants en façade ou tout autre moyen équivalent). Les commandes d'ouverture manuelle sont placées à proximité des accès. Le système de désenfumage doit être adapté aux risques particuliers de l'installation. Les locaux où sont utilisés des combustibles susceptibles de provoquer une explosion sont conçus de manière à limiter les effets de l'explosion à l'extérieur du local (événements, parois de faible résistance...).

De plus, les éléments de construction présentent les caractéristiques de comportement au feu suivantes, vis-à-vis des locaux contigus ou des établissements, installations et stockages pour lesquels les distances prévues à l'article 2-1 ne peuvent pas être respectées :

- parois, couverture et plancher haut coupe-feu de degré deux heures ;
- portes intérieures coupe-feu de degré une demi-heure et munies d'un ferme-porte ou d'un dispositif assurant leur fermeture automatique ;
- porte donnant vers l'extérieur coupe-feu de degré une demi-heure au moins.

2.5. Accessibilité

L'installation doit être accessible pour permettre l'intervention des services d'incendie et de secours. Elle est desservie, sur au moins une face, par une voie-engin ou par une voie-échelle si le plancher haut du bâtiment est à une hauteur supérieure à 8 mètres par rapport à cette voie.

Des aires de stationnement doivent être aménagées pour accueillir les véhicules assurant l'approvisionnement en combustible et, le cas échéant, l'évacuation des cendres et des mâchefers. Cette disposition ne concerne pas les installations dont la durée de fonctionnement est inférieure à 500 h/an.

Un espace suffisant doit être aménagé autour des appareils de combustion, des organes de réglage, de commande, de régulation, de contrôle et de sécurité pour permettre une exploitation normale des installations.

2.6. Ventilation

(Arr. du 10 août 1998)

Sans préjudice des dispositions du Code du travail, les locaux doivent être convenablement ventilés pour notamment éviter la formation d'une atmosphère explosible ou nocive.

La ventilation doit assurer en permanence, y compris en cas d'arrêt de l'équipement, notamment en cas de mise en sécurité de l'installation, un balayage de l'atmosphère du local, compatible avec le bon fonctionnement des appareils de combustion, au moyen d'ouvertures en partie haute et basse permettant une circulation efficace de l'air ou par tout autre moyen équivalent.

2.7. Installations électriques

(Arr. du 10 août 1998)

Les installations électriques doivent être réalisées conformément au décret n° 88-1056 du 14 novembre 1988 relatif à la réglementation du travail.

Un ou plusieurs dispositifs, placés à l'extérieur, doivent permettre d'interrompre en cas

de besoin l'alimentation électrique de l'installation, à l'exception de l'alimentation des matériels destinés à fonctionner en atmosphère explosive, de l'alimentation en très basse tension et de l'éclairage de secours qui doit être conçu pour fonctionner en atmosphère explosive.

Les matériels électriques doivent être conformes aux dispositions de l'article 4.4.

2.8. Mise à la terre des équipements

Les équipements métalliques (réservoirs, cuves, canalisations) doivent être mis à la terre conformément aux règlements et aux normes applicables, compte tenu notamment de la nature explosive ou inflammable des produits.

2.9. Rétention des aires et locaux de travail

Le sol des aires, y compris celles visées à l'article 2.5, et des locaux de stockage ou de manipulation des produits dangereux pour l'homme ou susceptibles de créer une pollution de l'eau ou du sol doit être étanche, incombustible et équipé de façon à pouvoir recueillir les eaux de lavage et les produits répandus accidentellement ; pour cela un seuil surélevé par rapport au niveau du sol ou tout dispositif équivalent les sépare de l'extérieur ou d'autres aires ou locaux. Les produits recueillis sont de préférence récupérés et recyclés, ou en cas d'impossibilité traités conformément à l'article 5.7 et au titre 7.

2.10. Cuvettes de rétention

Tout stockage de produits liquides susceptibles de créer une pollution de l'eau ou du sol doit être associé à une capacité de rétention dont le volume doit être au moins égal à la plus grande des deux valeurs suivantes :

- 100 % de la capacité du plus grand réservoir ;
- 50 % de la capacité globale des réservoirs associés.

Le stockage sous le niveau du sol n'est autorisé que dans des réservoirs en fosse maçonnée ou assimilés (réservoirs à double paroi avec détention de fuite). L'étanchéité des réservoirs doit être contrôlable.

Les réservoirs fixes aériens ou enterrés sont munis de jauges de niveau. Les réservoirs enterrés sont munis de limiteurs de remplissage.

Les capacités intermédiaires ou nourrices alimentant les appareils de combustion doivent être munies de dispositifs permettant d'éviter tout débordement. Elles sont associées à des cuvettes de rétention répondant aux dispositions du présent article. Leur capacité est strictement limitée au besoin de l'exploitation.

Lorsque le stockage est constitué exclusivement de récipients de capacité unitaire inférieure ou égale à 250 litres, admis au transport, le volume minimal de la rétention est égal soit à la capacité totale des récipients si cette capacité est inférieure à 800 litres soit à 20 % de la capacité totale avec un minimum de 800 litres si cette capacité excède 800 litres.

La capacité de rétention doit être étanche aux produits qu'elle pourrait contenir et résister à l'action physique et chimique des fluides. Il en est de même pour le dispositif d'obturation, s'il existe, qui doit être maintenu fermé

en conditions normales. Des réservoirs ou récipients contenant des produits susceptibles de réagir dangereusement ensemble ne doivent pas être associés à la même cuvette de rétention.

Les dispositions du présent article ne s'appliquent pas aux bassins de traitement des eaux résiduaires.

2.11. Issues

Les installations doivent être aménagées pour permettre une évacuation rapide du personnel dans deux directions opposées. L'emplacement des issues doit offrir au personnel des moyens de retraite en nombre suffisant. Les portes doivent s'ouvrir vers l'extérieur et pouvoir être manœuvrées de l'intérieur en toutes circonstances. L'accès aux issues est balisé.

2.12. Alimentation en combustible

(Arr. du 10 août 1998)

Les réseaux d'alimentation en combustible doivent être conçus et réalisés de manière à réduire les risques en cas de fuite notamment dans des espaces confinés. Les canalisations sont en tant que de besoin protégées contre les agressions extérieures (corrosion, choc, température excessive...) et repérées par les couleurs normalisées.

Un dispositif de coupure manuelle, indépendant de tout équipement de régulation de débit, doit être placé à l'extérieur des bâtiments pour permettre d'interrompre l'alimentation en combustible des appareils de combustion. Ce dispositif, clairement repéré et indiqué dans des consignes d'exploitation, doit être placé :

- dans un endroit accessible rapidement et en toutes circonstances ;
- à l'extérieur et en aval du poste de livraison et/ou du stockage du combustible.

Il est parfaitement signalé, maintenu en bon état de fonctionnement et comporte une indication du sens de la manœuvre ainsi que le repérage des positions ouverte et fermée.

Dans les installations alimentées en combustible gazeux, la coupure de l'alimentation en gaz sera assurée par deux vannes automatiques (1) redondantes, placées en série sur la conduite d'alimentation en gaz. Ces vannes sont asservies chacune à des capteurs de détection de gaz (2) et un pressostat (3). Toute la chaîne de coupure automatique (détection, transmission du signal, fermeture de l'alimentation de gaz) est testée périodiquement. La position ouverte ou fermée de ces organes est clairement identifiable par le personnel d'exploitation.

Tout appareil de réchauffage d'un combustible liquide doit comporter un dispositif limiteur de la température, indépendant de sa régulation, protégeant contre toute surchauffe anormale du combustible.

(1) *Vanne automatique* : cette vanne assure la fermeture de l'alimentation en combustible gazeux lorsqu'une fuite de gaz est détectée par un capteur. Elle est située sur le circuit d'alimentation en gaz. Son niveau de fiabilité est maximum, compte tenu des normes en vigueur relatives à ce matériel.

(2) *Capteur de détection de gaz* : une redondance est assurée par la présence d'au moins deux capteurs.

(3) *Pressostat* : ce dispositif permet de détecter une chute de pression dans la tuyauterie. Son seuil doit être aussi élevé que possible, compte tenu des contraintes d'exploitation.

Le parcours des canalisations à l'intérieur des locaux où se trouvent les appareils de combustion est aussi réduit que possible. Par ailleurs, un organe de coupure rapide doit équiper chaque appareil de combustion au plus près de celui-ci.

La consignation d'un tronçon de canalisation, notamment en cas de travaux, s'effectuera selon un cahier des charges précis défini par l'exploitant. Les obturateurs à opercule, non manœuvrables sans fuite possible vers l'atmosphère, sont interdits à l'intérieur des bâtiments.

2.13. Contrôle de la combustion

Les appareils de combustion sont équipés de dispositifs permettant, d'une part, de contrôler leur bon fonctionnement et, d'autre part, en cas de défaut, de mettre en sécurité l'appareil concerné et au besoin l'installation.

Les appareils de combustion sous chaudières utilisant un combustible liquide ou gazeux comportent un dispositif de contrôle de la flamme. Le défaut de son fonctionnement doit entraîner la mise en sécurité des appareils et l'arrêt de l'alimentation en combustible.

2.14. Aménagement particulier

(Arr. du 10 août 1998)

La communication entre le local chauffier contenant les appareils de combustion utilisant du gaz et d'autres locaux, si elle est indispensable, s'effectuera par un sas fermé par deux portes pare-flamme une demi-heure. Cette disposition est applicable aux installations nouvelles.

2.15. Détection de gaz – détection d'incendie

(Arr. du 10 août 1998)

Un dispositif de détection de gaz, déclenchant, selon une procédure préalable, une alarme en cas de dépassement des seuils de danger, doit être mis en place dans les installations, utilisant un combustible gazeux, exploitées sans surveillance permanente ou bien implantées en sous-sol. Ce dispositif doit couper l'arrivée du combustible et interrompre l'alimentation électrique, à l'exception de l'alimentation des matériels et des équipements destinés à fonctionner en atmosphère explosive, de l'alimentation en très basse tension et de l'éclairage de secours, sans que cette manœuvre puisse provoquer d'arc ou d'étincelle pouvant déclencher une explosion. Un dispositif de détection d'incendie doit équiper les installations implantées en sous-sol.

L'emplacement des détecteurs est déterminé par l'exploitant en fonction des risques de fuite et d'incendie. Leur situation est repérée sur un plan. Ils sont contrôlés régulièrement et les résultats de ces contrôles sont consignés par écrit. La fiabilité des détecteurs est adaptée aux exigences de l'article 2.12. Des étalonnages sont régulièrement effectués.

Toute détection de gaz, au-delà de 60 % de la LIE, conduit à la mise en sécurité de toute installation susceptible d'être en contact avec l'atmosphère explosive, sauf les matériels et équipements dont le fonctionnement pourrait être maintenu conformément aux dispositions prévues au point 2.7.

Cette mise en sécurité est prévue dans les consignes d'exploitation.

2.16. Modification d'une installation existante

(Arr. du 10 août 1998)

Les dispositions des articles 2.1 à 2.5, 2.11 et 2.14 ne s'appliquent pas en cas de remplacement d'appareils de combustion dans une installation existante ou de modification si ces dispositions conduisent à des transformations immobilières importantes.

3. Exploitation entretien

3.1. Surveillance de l'exploitation

L'exploitation doit se faire sous la surveillance, directe ou indirecte, d'une personne nommément désignée par l'exploitant et ayant une connaissance de la conduite de l'installation et des dangers et inconvénients des produits utilisés ou stockés dans l'installation.

3.2. Contrôle de l'accès

Les personnes étrangères à l'établissement, à l'exception de celles désignées par l'exploitant, ne doivent pas avoir l'accès libre aux installations (par exemple clôture, fermeture à clef...) nonobstant les dispositions prises en application de l'article 2.5 (premier alinéa).

3.3. Connaissance des produits, étiquetage

L'exploitant doit avoir à sa disposition des documents lui permettant de connaître la nature et les risques des produits dangereux présents dans l'installation, en particulier les fiches de données de sécurité prévues par l'article R. 231-53 du Code du travail.

Les fûts, réservoirs et autres emballages doivent porter en caractères très lisibles le nom des produits et, s'il y a lieu, les symboles de danger conformément à la réglementation relative à l'étiquetage des substances et préparations chimiques dangereuses.

3.4. Propreté

Les locaux doivent être maintenus propres et régulièrement nettoyés notamment de manière à éviter les amas de matières dangereuses ou polluantes et de poussières susceptibles de s'enflammer ou de propager une explosion. Le matériel de nettoyage doit être adapté aux risques présentés par les produits et poussières.

3.5. Registre entrée/sortie

L'exploitant tient à jour un état indiquant la nature et la quantité de combustibles consommés, auquel est annexé un plan général des stockages.

La présence de matières dangereuses ou combustibles à l'intérieur des locaux abritant les appareils de combustion est limitée aux nécessités de l'exploitation.

3.6. Vérification périodique des installations électriques

Toutes les installations électriques doivent être entretenues en bon état et doivent être contrôlées, après leur installation ou leur modification par une personne compétente. La périodicité, l'objet et l'étendue des vérifications des installations électriques ainsi

que le contenu des rapports relatifs aux dites vérifications sont fixés par l'arrêté du 20 décembre 1988 relatif à la réglementation du travail.

3.7. Entretien et travaux

(Arr. du 10 août 1998)

L'exploitant doit veiller au bon entretien des dispositifs de réglage, de contrôle, de signalisation et de sécurité. Ces vérifications et leurs résultats sont consignés par écrit.

Toute tuyauterie susceptible de contenir du gaz devra faire l'objet d'une vérification annuelle d'étanchéité qui sera réalisée sous la pression normale de service.

Toute intervention par point chaud sur une tuyauterie de gaz susceptible de s'accompagner d'un dégagement de gaz ne peut être engagée qu'après une purge complète de la tuyauterie concernée. A l'issue de tels travaux, une vérification de l'étanchéité de la tuyauterie doit garantir une parfaite intégrité de celle-ci. Cette vérification se fera sur la base de documents prédéfinis et de procédures écrites. Ces vérifications et leurs résultats sont consignés par écrit.

Pour des raisons liées à la nécessité d'exploitation, ce type d'intervention pourra être effectuée en dérogation au précédent alinéa, sous réserve de l'accord préalable de l'inspection des installations classées.

Les soudeurs devront avoir une attestation d'aptitude professionnelle spécifique au mode d'assemblage à réaliser. Cette attestation devra être délivrée par un organisme extérieur à l'entreprise et compétent, conformément aux dispositions de l'arrêté du 16 juillet 1980.

3.8. Conduite des installations

Les installations doivent être exploitées sous la surveillance permanente d'un personnel qualifié. Il vérifie périodiquement le bon fonctionnement des dispositifs de sécurité et s'assure de la bonne alimentation en combustible des appareils de combustion.

Par dérogation aux dispositions ci-dessus, l'exploitation sans surveillance humaine permanente est admise :

- pour les générateurs de vapeur ou d'eau surchauffée lorsqu'ils répondent aux dispositions de l'arrêté ministériel du 1^{er} février 1993 (*Journal officiel* du 3 mars 1993) relatif à l'exploitation sans présence humaine permanente ainsi que les textes qui viendraient s'y substituer ou le modifier ;

- pour les autres appareils de combustion, si le mode d'exploitation assure une surveillance permanente de l'installation permettant au personnel soit d'agir à distance sur les paramètres de fonctionnement des appareils et de les mettre en sécurité en cas d'anomalies ou de défauts soit de l'informer de ces derniers afin qu'il intervienne directement sur le site.

L'exploitant consigne par écrit les procédures de reconnaissance et de gestion des anomalies de fonctionnement ainsi que celles relatives aux interventions du personnel et aux vérifications périodiques du bon fonctionnement de l'installation et des dispositifs assurant sa mise en sécurité. Ces procédures précisent la fréquence et la nature des vérifications à effectuer pendant et en dehors de la période de fonctionnement de l'installation. En cas d'anomalies provoquant l'arrêt de l'installation, celle-ci doit être protégée

contre tout dévrouillage intempestif. Toute remise en route automatique est alors interdite. Le réarmement ne peut se faire qu'après élimination des défauts par du personnel d'exploitation au besoin après intervention sur le site.

4. Risques

4.1. Néant

4.2. Moyens de lutte contre l'incendie

L'installation doit être dotée de moyens de secours contre l'incendie appropriés aux risques et conformes aux normes en vigueur. Ceux-ci sont au minimum constitués :

- des extincteurs portatifs répartis à l'intérieur des locaux, sur les aires extérieures et les lieux présentant un risque spécifique, à proximité des dégagements, bien visibles et facilement accessibles. Leur nombre est déterminé à raison de deux extincteurs de classe 55 B au moins par appareil de combustion avec un maximum exigible de quatre lorsque la puissance de l'installation est inférieure à 10 MW et de six dans le cas contraire. Ces moyens peuvent être réduits de moitié en cas d'utilisation d'un combustible gazeux seulement. Ils sont accompagnés d'une mention « Ne pas utiliser sur flamme gaz ». Les agents d'extinction doivent être appropriés aux risques à combattre et compatibles avec les produits manipulés ou stockés ;

- une réserve d'au moins 0,1 m³ de sable maintenu meuble et sec et des pelles (hormis pour les installations n'utilisant qu'un combustible gazeux).

Ces moyens peuvent être complétés en fonction des dangers présentés et de la ressource en eau disponible par :

- un ou plusieurs appareils d'incendie (bouches, poteaux...) publics ou privés dont un implanté à 200 mètres au plus du risque, ou une réserve d'eau suffisante permettant d'alimenter, avec un débit et une pression suffisants, indépendants de ceux des appareils d'incendie, des robinets d'incendie armés ou tous autres matériels fixes ou mobiles propres au site ;
- des matériels spécifiques : extincteurs automatiques dont le déclenchement doit interrompre automatiquement l'alimentation en combustible...

Ces matériels doivent être maintenus en bon état et vérifiés au moins une fois par an.

4.3. Localisation des risques

L'exploitant recense, sous sa responsabilité, les parties de l'installation qui, en raison des caractéristiques qualitatives et quantitatives des matières mises en œuvre, stockées, utilisées ou produites, sont susceptibles d'être à l'origine d'un sinistre pouvant avoir des conséquences directes ou indirectes sur l'environnement, la sécurité publique ou le maintien en sécurité de l'installation.

L'exploitant détermine pour chacune de ces parties de l'installation la nature du risque (incendie, atmosphères explosives ou émanations toxiques) qui la concerne. Ce risque est signalé.

4.4. Emplacements

présentant des risques d'explosion

(Arr. du 10 août 1998)

Les matériels électriques, visés dans ce présent article, doivent être installés conformé-

ment à l'arrêté du 19 décembre 1988 relatif aux conditions d'installation des matériels électriques sur les emplacements présentant des risques d'explosion.

Les canalisations ne doivent pas être une cause possible d'inflammation et doivent être convenablement protégées contre les chocs, contre la propagation des flammes et contre l'action des produits présents dans la partie de l'installation en cause.

4.5. Interdiction des feux

En dehors des appareils de combustion, il est interdit d'apporter du feu sous une forme quelconque, sauf pour la réalisation de travaux ayant fait l'objet d'un « permis de feu ». Cette interdiction doit être affichée en caractères apparents.

4.6. « Permis de travail » et/ou « permis de feu »

Tous les travaux de réparation ou d'aménagement conduisant à une augmentation des risques (emploi d'une flamme ou d'une source chaude, purge des circuits...) ne peuvent être effectués qu'après délivrance d'un « permis de travail » et éventuellement d'un « permis de feu » et en respectant les règles d'une consigne particulière.

Le « permis de travail » et éventuellement le « permis de feu » et la consigne particulière doivent être établis et visés par l'exploitant ou par la personne qu'il aura nommément désignée. Lorsque les travaux sont effectués par une entreprise extérieure, le « permis de travail » et éventuellement le « permis de feu », et la consigne particulière relative à la sécurité de l'installation, doivent être cosignés par l'exploitant et l'entreprise extérieure ou les personnes qu'ils auront nommément désignées.

Après la fin des travaux et avant la reprise de l'activité, une vérification des installations doit être effectuée par l'exploitant ou son représentant.

4.7. Consignes de sécurité

Sans préjudice des dispositions du Code du travail, des consignes précisant les modalités d'application des dispositions du présent arrêté doivent être établies et affichées dans les lieux fréquentés par le personnel. Ces consignes doivent notamment indiquer :

- l'interdiction d'apporter du feu prévue à l'article 4.5 ;
- les mesures à prendre en cas de fuite sur un récipient ou une canalisation contenant des substances dangereuses ou inflammables ainsi que les conditions de rejet prévues à l'article 5.7 ;
- les conditions de délivrance des « permis de travail » et des « permis de feu » visés à l'article 4.6 ;
- les moyens d'extinction à utiliser en cas d'incendie ;
- la conduite à tenir pour procéder à l'arrêt d'urgence et à la mise en sécurité de l'installation ;
- la procédure d'alerte avec les numéros de téléphone du responsable d'intervention de l'établissement, des services d'incendie et de secours, etc.

4.8. Consignes d'exploitation

Les opérations comportant des manipulations dangereuses et la conduite des installa-

tions (démarrage et arrêt, fonctionnement normal, entretien...) doivent faire l'objet de consignes d'exploitation écrites. Ces consignes prévoient notamment :

- les modes opératoires ;
- la fréquence de contrôle des dispositifs de sécurité et de traitement des pollutions et nuisances générées par l'installation ;
- les instructions de maintenance et de nettoyage, la périodicité de ces opérations et les consignations nécessaires avant de réaliser ces travaux ;
- les modalités d'entretien, de contrôle et d'utilisation des équipements de régulation et des dispositifs de sécurité.

4.9. Information du personnel

Les consignes de sécurité et d'exploitation sont portées à la connaissance du personnel d'exploitation. Elles sont régulièrement mises à jour.

5. Eau

5.1. Prélèvements

Les installations de prélèvement d'eau dans le milieu naturel doivent être munies de dispositifs de mesure totalisateurs de la quantité d'eau prélevée.

Ces dispositifs doivent être relevés toutes les semaines si le débit moyen prélevé est supérieur à 10 m³/j. Le résultat de ces mesures doit être enregistré et tenu à la disposition de l'inspecteur des installations classées.

Le raccordement à une nappe d'eau ou au réseau public de distribution d'eau potable doit être muni d'un dispositif anti-retour.

L'usage du réseau d'eau incendie est strictement réservé aux sinistres et aux exercices de secours et aux opérations d'entretien ou de maintien hors gel de ce réseau.

5.2. Consommation

Toutes dispositions doivent être prises pour limiter la consommation d'eau.

Les circuits de refroidissement dont le débit excède 10 m³/j sont conçus et exploités de manière à recycler l'eau utilisée.

Pour calculer ce débit, il n'est tenu compte ni des appoints d'eau lorsque le circuit de refroidissement est du type « circuit fermé » ni de l'eau utilisée en vue de réduire les émissions atmosphériques (préparation d'émulsion eau-combustible, injection d'eau pour réduire les oxydes d'azote...).

5.3. Réseau de collecte

Le réseau de collecte doit être de type séparatif permettant d'isoler les eaux résiduaires polluées des eaux pluviales non susceptibles d'être polluées.

Les points de rejet des eaux résiduaires doivent être en nombre aussi réduit que possible et aménagés pour permettre un prélèvement aisé d'échantillon et l'installation d'un dispositif de mesure du débit.

5.4. Mesure des volumes rejetés

La quantité d'eau rejetée est mesurée ou estimée à partir des relevés des quantités d'eau prélevées dans le réseau de distribution publique ou dans le milieu naturel.

5.5. Valeurs limites de rejet

Sans préjudice des conventions de déversement dans le réseau public (art. L. 35-8 du Code de la santé publique), les rejets d'eaux résiduaires doivent faire l'objet en tant que de besoin d'un traitement avant rejet au milieu naturel ou dans un réseau d'assainissement collectif, permettant de respecter les valeurs limites suivantes (contrôlées, sauf stipulation contraire de la norme, sur l'effluent brut non décanté et non filtré) sans dilution préalable ou mélange avec d'autres effluents :

- a) pH : 5,5 – 8,5 (9,5 en cas de neutralisation à la chaux) ;
- température : < 30 °C ;
- hydrocarbures totaux (NFT 90-114) : 10 mg/l ;
- matières en suspension (NFT 90-105) : 100 mg/l ;
- DCO (NFT 90-101) : 300 mg/l ;

b) Si le réseau d'assainissement collectif est muni d'une station d'épuration, les valeurs limites pour la DCO et les MES sont portées respectivement à 2 000 mg/l et 600 mg/l.

Ces valeurs limites doivent être respectées en moyenne quotidienne. Aucune valeur instantanée ne doit dépasser le double des valeurs limites de concentration.

Lorsque l'exploitant a recours au traitement des effluents atmosphériques pour atteindre les valeurs limites fixées au paragraphe 6, le préfet peut fixer, par arrêté pris en application de l'article 11 de la loi n° 76-663 du 19 juillet 1976, des valeurs limites différentes ou visant d'autres polluants.

5.6. Interdiction des rejets en nappe

Le rejet direct ou indirect, même après épuration, d'eaux résiduaires dans une nappe souterraine est interdit.

5.7. Prévention des pollutions accidentelles

Des dispositions doivent être prises pour qu'il ne puisse pas y avoir en cas d'accident

(rupture de récipient, cuvette, etc.) déversement de matières dangereuses dans les égouts publics ou le milieu naturel. Leur évacuation éventuelle après un accident doit se faire, soit dans les conditions prévues à l'article 5.5 ci-dessus, soit comme des déchets dans les conditions prévues au titre 7 ci-après.

5.8. Épandage

L'épandage des eaux résiduaires, des boues et des déchets est interdit.

5.9. Mesure périodique de la pollution rejetée

Une mesure des concentrations des différents polluants visés à l'article 5.5 doit être effectuée au moins tous les 3 ans par un organisme agréé par le ministre de l'Environnement. Ces mesures sont effectuées sur un échantillon représentatif du fonctionnement de l'installation et constitué soit par un prélèvement continu d'une demi-heure, soit par au moins deux prélèvements instantanés espacés d'une demi-heure.

En cas d'impossibilité d'obtenir un tel échantillon, une évaluation des capacités des équipements d'épuration à respecter les valeurs limites est réalisée. Une mesure du débit est également réalisée, ou estimée à partir des consommations, si celui-ci est supérieur à 10 m³/j.

5.10. Traitement des hydrocarbures

En cas d'utilisation de combustibles liquides, les eaux de lavage des sols et les divers écoulements ne peuvent être évacués qu'après avoir traversé au préalable un dispositif séparateur d'hydrocarbures à moins qu'ils soient éliminés conformément au titre 7. Ce matériel est maintenu en bon état de fonctionnement et périodiquement entretenu pour conserver ses performances initiales.

Lorsque la puissance de l'installation dépasse 10 MW, ce dispositif sera muni d'un obturateur automatique commandant une

alarme dans le cas où l'appareil atteindrait sa capacité maximale de rétention des hydrocarbures.

6. Air. – Odeurs

Nota. – Les dispositions de cet article s'appliquent sans préjudice des dispositions prises en application de l'article 3 du décret n° 74-415 du 13 mai 1974 modifié.

6.1. Captage et épuration des rejets à l'atmosphère

Les installations susceptibles de dégager des fumées, gaz, poussières ou odeurs doivent être munies de dispositifs permettant de collecter et canaliser autant que possible les émissions. Ces dispositifs, après épuration des gaz collectés en tant que de besoin, sont munis d'orifices obturables et accessibles aux fins d'analyse.

Le débouché des cheminées doit avoir une direction verticale et ne pas comporter d'obstacles à la diffusion des gaz (chapeaux chinois...).

6.2. Valeurs limites et conditions de rejet

6.2.1. Combustibles utilisés

Les combustibles à employer doivent correspondre à ceux figurant dans le dossier de déclaration et aux caractéristiques préconisées par le constructeur des appareils de combustion.

Le combustible est considéré dans l'état physique où il se trouve lors de son introduction dans la chambre de combustion.

6.2.2. Hauteur des cheminées

Toutes les dispositions sont prises pour que les gaz de combustion soient collectés et évacués par un nombre aussi réduit que possible de cheminées qui débouchent à une hauteur permettant une bonne dispersion des polluants.

Si, compte tenu des facteurs techniques et économiques, les gaz résiduels de plusieurs appareils de combustion sont ou pourraient être rejetés par une cheminée commune, les appareils de combustion ainsi regroupés constituent un ensemble dont la puissance, telle que définie à l'article 1-9, est la somme des puissances unitaires des appareils qui le composent. Cette puissance est celle retenue dans les tableaux ci-après pour déterminer la hauteur h_p de la cheminée (différence entre l'altitude du débouché à l'air libre et l'altitude moyenne au sol à l'endroit considéré exprimée en mètres) associée à ces appareils.

Si plusieurs cheminées sont regroupées dans le même conduit, la hauteur de ce dernier

sera déterminée en se référant au combustible donnant la hauteur de cheminée la plus élevée.

Pour les installations utilisant normalement du gaz, il n'est pas tenu compte, pour la détermination de la hauteur des cheminées, de l'emploi d'un autre combustible lorsque celui-ci est destiné à pallier, exceptionnellement et pour une courte période, une interruption soudaine de l'approvisionnement en gaz.

Les hauteurs indiquées entre parenthèses correspondent aux hauteurs minimales des cheminées associées aux installations

implantées dans les zones définies à l'article 6-2-9.

A. - CAS DES INSTALLATIONS COMPORTANT DES TURBINES OU DES MOTEURS

La hauteur de la (ou des) cheminée(s) sera déterminée en se référant, dans les tableaux suivants, à la puissance totale de chaque catégorie d'appareils (moteurs ou turbines) prise séparément. Si l'installation utilise plusieurs combustibles, on retiendra la hauteur correspondant au cas du combustible donnant la hauteur la plus élevée.

1. Cas des turbines

Type de combustible	> 2 MW et < 4 MW	4 MW et < 6 MW	6 MW et < 10 MW	10 MW et < 15 MW	15 MW et < 20 MW
Gaz naturel et gaz de pétrole liquéfiés	5 m	6 m	7 m	9 m (13 m)	10 m (15 m)
Autres combustibles	6 m	7 m	9 m	11 m (16 m)	12 m (17 m)

2. Cas des moteurs

Type de combustible	> 2 MW et < 4 MW	4 MW et < 6 MW	6 MW et < 10 MW	10 MW et < 15 MW	15 MW et < 20 MW
Gaz naturel et gaz de pétrole liquéfiés	5 m	6 m	7 m	9 m (13 m)	10 m (15 m)
Autres combustibles	9 m	13 m	15 m	18 m (27 m)	20 m (30 m)

Dans le cas des moteurs dual fioul, la hauteur de la cheminée sera majorée de 20 % par rapport à la hauteur donnée dans le tableau ci-dessus à la ligne « Autres combustibles » pour la puissance correspondante (valeur arrondie à l'unité supérieure).

Pour les turbines et moteurs, si la vitesse d'éjection des gaz de combustion dépasse la valeur indiquée à l'article 6.2.3.A, la formule suivante pourra être utilisée pour déterminer la hauteur minimale h_p de la cheminée sans que celle-ci puisse être inférieure à 3 mètres :

$$h_p = h_A [1 - (V - 25)/(V - 5)]$$

où h_A est la valeur indiquée dans les tableaux ci-dessus pour la puissance concernée et V la vitesse effective d'éjection des gaz de combustion (en m/s).

B. - AUTRES INSTALLATIONS

1. Lorsque la puissance est inférieure à 10 MW

Type de combustible	> 2 MW et < 4 MW	4 MW et < 6 MW	6 MW et < 10 MW
Gaz naturel	6 m	8 m	
Gaz de pétrole liquéfiés et fioul domestique	7 m	10 m	
Autres combustibles liquides (1)	21 m	24 m	28 m
Combustibles solides	16 m	19 m	22 m
Biomasse	12 m	14 m	17 m

(1) Si les combustibles consommés ont une teneur en soufre inférieure à 0,25 g/MJ, la hauteur de la cheminée pourra être réduite du tiers de la hauteur donnée dans les tableaux ci-dessus pour la puissance correspondante (valeur arrondie à l'unité supérieure).

2. Lorsque la puissance est supérieure ou égale à 10 MW

Type de combustible	10 MW et < 15 MW	15 MW et < 20 MW
Gaz naturel	9 m (14 m)	
Gaz de pétrole liquéfiés et fioul domestique	12 m (15 m)	
Autres combustibles liquides (1)	32 m (37 m)	35 m (41 m)
Combustibles solides	26 m (30 m)	29 m (34 m)
Biomasse	19 m (28 m)	21 m (31 m)

(1) Si les combustibles consommés ont une teneur en soufre inférieure à 0,25 g/MJ, la hauteur de la cheminée pourra être réduite du tiers de la hauteur donnée dans les tableaux ci-dessus pour la puissance correspondante (valeur arrondie à l'unité supérieure).

Dans le cas d'un appareil de combustion isolé ou d'un groupe d'appareils, raccordé à une même cheminée et dont la puissance est inférieure à 2 MW, la hauteur minimale du débouché à l'air libre de la cheminée d'évacuation des gaz de combustion devra dépasser d'au moins 3 mètres le point le plus haut de la toiture surmontant l'installation en cas d'utilisation d'un combustible gazeux ou du fioul domestique. Pour les autres combustibles, la hauteur de la cheminée ne devra pas être inférieure à 10 mètres.

C. - DISPOSITIONS PARTICULIÈRES CONCERNANT LES CHAUFFÉRIES

Les appareils de combustion implantés dans une même chaufferie constituent un seul ensemble au sens du deuxième alinéa de l'article 6-2-2. La hauteur des cheminées est déterminée selon les indications du point B ci-dessus.

Si plusieurs cheminées sont raccordées à des chaudières utilisant le même combustible ou bien exclusivement un combustible gazeux et du fioul domestique, on calculera la hauteur des cheminées comme s'il n'y en avait qu'une correspondant à une installation dont la puissance serait égale à la somme des puissances des appareils de combustion concernés.

Si les combustibles sont différents, on calculera la hauteur des cheminées comme s'il n'y avait qu'une installation dont la puissance est égale à la puissance totale des divers appareils de combustion, à l'exclusion de ceux utilisant uniquement du gaz naturel et en se référant au cas du combustible donnant la hauteur la plus élevée.

Dans les chaufferies comportant des chaudières et des appareils relevant du point A/, la hauteur de la (ou des) cheminée(s) asso-

ciée(s) aux chaudières sera déterminée en se référant à la puissance totale des appareils de combustion installés.

D. - PRISE EN COMPTE DES OBSTACLES

S'il y a dans le voisinage des obstacles naturels ou artificiels de nature à perturber la dispersion des gaz de combustion (obstacles vus de la cheminée considérée sous un angle supérieur à 15 degrés dans le plan horizontal), la hauteur de la (ou des) cheminée(s) doit être déterminée de la manière suivante :

- si l'obstacle considéré est situé à une distance inférieure à D de l'axe de la cheminée : $H_i = h_i + 5$;

- si l'obstacle considéré est situé à une distance comprise entre D et 5D de l'axe de la cheminée : $H_i = 5/4(h_i + 5)(1 - d/5D)$.

h_i est l'altitude d'un point de l'obstacle situé à une distance d de l'axe de la cheminée. Soit H_p la plus grande des valeurs de H_i , la hauteur de la cheminée doit être supérieure ou égale à la plus grande des valeurs H_p et h_p .

Pour les combustibles gazeux et le fioul domestique, D est pris égal à 25 m si la puissance est inférieure à 10 MW et à 40 m si la puissance est supérieure ou égale à 10 MW. Ces distances sont doublées dans le cas des autres combustibles.

E. - CAS DES INSTALLATIONS VISÉES À L'ARTICLE 1-10

Dans le cas des installations visées à l'article 1-10, le débouché à l'air libre de la cheminée d'évacuation des gaz de combustion devra dépasser de 3 mètres la hauteur des bâtiments situés dans un rayon de 15 mètres autour de l'installation, sans toutefois être inférieure à 10 mètres.

6.2.3. Vitesse d'éjection des gaz

A. - TURBINES ET MOTEURS

La vitesse d'éjection des gaz de combustion en marche continue maximale doit être au moins égale à 25 m/s.

B. - AUTRES APPAREILS DE COMBUSTION

La vitesse d'éjection des gaz de combustion en marche continue maximale doit être au moins égale à :

- 5 m/s pour les combustibles gazeux et le fioul domestique ;
- 6 m/s pour les combustibles solides et la biomasse ;
- 9 m/s pour les autres combustibles liquides.

6.2.4. Valeurs limites de rejet (combustion sous chaudières)

Les valeurs limites fixées au présent article concernent les appareils de combustion destinés à la production d'énergie sous chaudières.

Le débit des gaz de combustion est exprimé en mètre cube dans les conditions normales de température et de pression (273 K et 101300 Pa). Les limites de rejet en concentration sont exprimées en milligrammes par mètre cube (mg/m^3) sur gaz sec, la teneur en oxygène étant ramenée à 6 % en volume dans le cas des combustibles solides, 3 % en volume pour les combustibles liquides ou gazeux et 11 % en volume pour la biomasse.

La puissance P correspond à la somme des puissances des appareils de combustion sous chaudières qui composent l'ensemble de l'installation.

Type de combustible	Oxydes de soufre en équivalent SO_2	Oxydes d'azote en équivalent NO_2		Poussières		
		P < 10 MW	P ≥ 10 MW	P < 4 MW	4 ≤ P < 10 MW	P ≥ 10 MW
Gaz naturel	35	150 (1)	100	5		
Gaz de pétrole liquéfiés	5	200 (2)	150	5		

Type de combustible	Oxydes de soufre en équivalent SO ₂	Oxydes d'azote en équivalent NO ₂		Poussières		
		P < 10 MW	P ≥ 10 MW	P < 4 MW	4 ≤ P < 10 MW	P ≥ 10 MW
Fioul domestique	350	200 (2)	150	50		
Autres combustibles liquides	3 400	550 (3)	500	150	100	
Combustibles solides	2 000	550 (4)		150	100	
Biomasse	200	500		150	100	

(1) Cette limite s'applique aux installations dont la puissance totale est supérieure à 10 MW lorsque plus de 50 % de la puissance totale de l'installation est fournie par des générateurs à tubes de fumée. Elle est fixée à 200 mg/m³ jusqu'au 1^{er} janvier 1998.
(2) Cette limite s'applique aux installations dont la puissance totale est supérieure à 10 MW lorsque plus de 50 % de la puissance totale de l'installation est fournie par des générateurs à tubes de fumée. Elle est fixée à 250 mg/m³ jusqu'au 1^{er} janvier 1998.
(3) Cette limite s'applique aux installations dont la puissance totale est supérieure à 10 MW lorsque plus de 50 % de la puissance totale de l'installation est fournie par des générateurs à tubes de fumée. Elle est fixée à 600 mg/m³ jusqu'au 1^{er} janvier 1998.
(4) La limite est fixée à 800 mg/m³ pour les installations, possédant des chaudières automatiques monoblocs ou à tubes de fumée, dont la puissance totale est inférieure à 10 MW.

6.2.5. Valeurs limites de rejet en cas d'utilisation de la biomasse en chaudières

Les concentrations en monoxyde de carbone (exprimée en CO) et en composés organiques volatils hors méthane (exprimée en équivalent CH₄) ne doivent pas dépasser respectivement 250 mg/m³ et 50 mg/m³.

Dans le cas d'une installation située en dehors des zones définies à l'article 6-2-9 et si la puissance totale des chaudières consommant de la biomasse n'excède pas 4 MW, la limite de rejet en poussières, applicable aux appareils de combustion utilisant ce combustible, est fixée à 150 mg/m³ quelle que soit la puissance totale de l'installation.

6.2.6. Valeurs limites de rejet (turbines et moteurs)

Lorsque l'installation comporte à la fois des turbines et des moteurs, les valeurs limites ci-dessous s'appliquent à chaque catégorie d'appareil (turbine ou moteur) prise séparément.

Les valeurs limites doivent être respectées dans les conditions de marche des installa-

tions à pleine charge. Elles sont exprimées en mg/m³ dans les conditions normales de température et de pression, sur gaz sec ; la teneur en oxygène étant ramenée à 5 % en volume pour les moteurs et 15 % en volume lorsqu'il s'agit de turbines, quel que soit le combustible utilisé.

Si l'installation comporte un appareil de combustion sur le circuit des gaz d'échappement des turbines ou moteurs, les limites fixées au présent article s'entendent en aval de cet appareil lorsque les moteurs et turbines sont en fonctionnement. Lorsque l'appareil fonctionne seul (turbine et moteur à l'arrêt), les valeurs limites qui lui sont applicables sont déterminées en se référant à l'article 6.2.4 du présent arrêté.

La valeur limite en dioxyde de soufre est fixée à 3 000 mg/m³ dans le cas des moteurs et 1 100 mg/m³ dans le cas des turbines.

1. Cas des turbines

Combustibles	Polluants	
	Oxydes d'azote	Monoxyde de carbone
Gaz naturel	150 mg/m ³	100 mg/m ³
Autres combustibles	200 mg/m ³	100 mg/m ³

La concentration en poussières dans les gaz de combustion ne doit pas dépasser 15 mg/m³ quel que soit le combustible employé.

Lorsque la durée de fonctionnement de l'installation est inférieure à 500 h/an, les valeurs limites pour les oxydes d'azote sont fixées à 300 mg/m³ pour le gaz naturel et 400 mg/m³ pour les autres combustibles. La valeur limite en monoxyde de carbone est portée à 300 mg/m³.

2. Cas des moteurs

Les concentrations en monoxyde de carbone (exprimé en CO) et en composés organiques volatils à l'exclusion du méthane (exprimé en équivalent CH₄) ne doivent pas dépasser respectivement 800 mg/m³ et 200 mg/m³. Ces valeurs sont ramenées respectivement à 650 mg/m³ et 150 mg/m³ à compter du 1^{er} janvier 2000.

Combustibles		Polluants	
		Oxydes d'azote	Poussières
Gaz naturel et gaz de pétrole liquéfiés		350 mg/m ³ (1)	50 mg/m ³
Autres combustibles	Régime de rotation ≥ 1 200 tours/mn	1 500 mg/m ³ (2)	100 mg/m ³
	Régime de rotation < 1 200 tours/mn	1 900 mg/m ³ (3)	

(1) La valeur limite est fixée à 500 mg/m³ jusqu'au 1^{er} janvier 2000. Dans le cas des moteurs utilisant un système d'allumage par injection pilote (moteur dual fioul) la valeur limite d'émission, lorsqu'ils sont utilisés en mode gaz, est fixée au double des valeurs imposées pour ce combustible.
(2) La valeur limite est fixée à 1 750 mg/m³ jusqu'au 1^{er} janvier 2000.
(3) La valeur limite est fixée à 2 400 mg/m³ jusqu'au 1^{er} janvier 2000. Elle s'applique aux moteurs utilisant un système d'allumage par injection pilote (moteur dual fioul) lorsqu'ils sont utilisés en mode combustible liquide.

Lorsque la durée de fonctionnement de l'installation ne dépasse pas 500 h/an, les valeurs limites en oxydes d'azote sont fixées à :

- 500 mg/m³ pour les combustibles gazeux ;
- 2 000 mg/m³ pour les autres combustibles. Toutefois, lorsque l'installation comporte des moteurs dont la puissance unitaire est inférieure à 1 MW et à condition que la puissance totale des moteurs soit inférieure à 3 MW, les valeurs limites en oxydes d'azote sont fixées à 3 000 mg/m³ jusqu'au 31 décembre 2000 et 2 000 mg/m³ après cette date.

6.2.7. Valeurs limites de rejet (autres installations)

Les valeurs limites suivantes concernent les appareils de combustion qui utilisent le produit de la combustion dans le procédé de fabrication. Elles concernent, en particulier, les fours de réchauffage, de séchage, de cuisson ou de traitement thermique utilisant un combustible liquide ou gazeux (les valeurs limites sont exprimées dans les mêmes conditions standard que celles définies à l'article 6.2.4-2^e alinéa) :

- poussières : 150 mg/m³ ;
- oxydes de soufre (en équivalent SO₂) : 3 400 mg/m³ ;
- composés organiques volatils (hors méthane) si le flux massique horaire dépasse 2 kg/h : 150 mg/m³ (exprimé en carbone total) ; cette valeur ne s'applique pas aux séchoirs de bois ;
- oxydes d'azote (en équivalent NO₂). Installations avec préchauffage de l'air à une température inférieure à 450 °C : 500 mg/m³ (combustible liquide) ; 400 mg/m³ (combustible gazeux).

Au-delà d'une température de préchauffage de l'air de combustion de 450 °C et dans le cas où les valeurs ci-dessus ne peuvent être respectées, il conviendra de mettre en œuvre des techniques de combustion à faibles émissions d'oxydes d'azote permettant d'atteindre un rendement minimum de réduction des oxydes d'azote de 30 %.

6.2.8. Utilisation de plusieurs combustibles

Si une même installation utilise alternativement plusieurs combustibles, les valeurs limites d'émission qui lui sont applicables sont déterminées en se référant à chaque combustible utilisé.

Par dérogation, les installations utilisant normalement du gaz et consommant, à titre exceptionnel et pour une courte période, un autre combustible pour pallier une interruption soudaine de l'approvisionnement en gaz, ne doivent respecter, au moment de l'emploi du combustible de remplacement, que la seule la valeur limite pour les oxydes de soufre applicable à ce combustible.

Si une installation est alimentée simultanément par plusieurs combustibles différents (à l'exception des moteurs dual fioul visés au 6-2-6), la valeur limite de rejet pour chaque polluant ne devra pas dépasser la valeur limite déterminée à partir de celles des différents combustibles pondérées en fonction de la puissance thermique fournie par chacun des combustibles. Toutefois, si l'un des combustibles est un combustible liquide, la valeur limite d'émission pour les oxydes de soufre est celle de ce combustible.

6.2.9. Installations situées en agglomération de plus de 250 000 habitants

Les dispositions du présent article s'appliquent aux installations visées aux articles 6-2-4, 6-2-6 et 6-2-7. Le préfet définit, par arrêté préfectoral, la liste des communes figurant dans le périmètre des agglomérations concernées.

A compter du 1^{er} janvier 2000, la valeur limite de rejet pour les poussières des installations dont la puissance totale est supérieure à 10 MW est fixée à 50 mg/m³ (à l'exception des chaudières utilisant un combustible gazeux).

A compter du 1^{er} janvier 2005, les installations qui utiliseront des combustibles liquides autres que le fioul domestique, devront respecter une valeur limite maximale de rejet de 1 700 mg/m³ pour les oxydes de soufre (la teneur en oxygène étant, quel que soit l'appareil de combustion, ramenée à 3 % en volume).

6.3. Mesure périodique de la pollution rejetée

L'exploitant fait effectuer au moins tous les trois ans, par un organisme agréé (1) par le ministre de l'Environnement, une mesure du débit rejeté et des teneurs en oxygène, oxydes de soufre, poussières et oxydes d'azote dans les gaz rejetés à l'atmosphère selon les méthodes normalisées en vigueur. A défaut de méthode spécifique normalisée et lorsque les composés sont sous forme particulière ou vésiculaire, les conditions d'échantillonnage isocinétique décrites par la norme NFX 44-052 doivent être respectées.

La mesure des oxydes de soufre et des poussières n'est pas exigée lorsque les combustibles consommés sont exclusivement des combustibles gazeux. La mesure des oxydes de soufre n'est pas exigée si le combustible est du fioul domestique.

Le premier contrôle est effectué six mois au plus tard après la mise en service de l'installation. A cette occasion, les teneurs en monoxyde de carbone et hydrocarbures non méthaniques sont déterminées lorsque ces polluants sont réglementés.

Les mesures sont effectuées sur une durée minimale d'une demi-heure, dans des conditions représentatives du fonctionnement de l'installation. Pour les turbines et moteurs, les mesures sont effectuées en régime stabilisé à pleine charge.

6.4. Mesure des rejets de poussières et d'oxydes de soufre

Les installations dont la puissance totale est supérieure ou égale à 10 MW doivent être pourvues d'appareils de contrôle permettant une évaluation en permanence de la teneur en poussières des rejets (opacimètre par exemple...).

La mesure en continu des oxydes de soufre dans les rejets doit être réalisée lorsque l'installation, soit utilise des mélanges de combustibles dont un au moins a une teneur en soufre supérieure à 0,5 g/MJ, soit met en œuvre des dispositifs de désulfuration des gaz.

Les informations recueillies sont conservées pendant une durée de 3 ans et versées au dossier Installations Classées prévu à l'article 1-4.

(1) Selon les dispositions en vigueur, l'organisme possédera l'agrément nécessaire pour la mesure du ou des polluants.

Les dispositions du présent article ne s'appliquent pas aux installations utilisant exclusivement des combustibles gazeux ou du fioul domestique.

6.5. Entretien des installations

Le réglage et l'entretien de l'installation se fera soigneusement et aussi fréquemment que nécessaire, afin d'assurer un fonctionnement ne présentant pas d'inconvénients pour le voisinage. Ces opérations porteront également sur les conduits d'évacuation des gaz de combustion et, le cas échéant, sur les appareils de filtration et d'épuration.

6.6. Équipement des chaufferies

L'installation et les appareils de combustion qui la composent doivent être équipés des appareils de réglage des feux et de contrôle nécessaires à l'exploitation en vue de réduire la pollution atmosphérique.

6.7. Livret de chaufferie

Les résultats des contrôles et des opérations d'entretien des installations de combustion comportant des chaudières sont portés sur le livret de chaufferie.

7. Déchets

7.1. Récupération recyclage

Toutes dispositions doivent être prises pour limiter les quantités de déchets produits, notamment en effectuant toutes les opérations de valorisation possibles. Les diverses catégories de déchets doivent être collectées séparément puis valorisées ou éliminées dans des installations appropriées.

7.2. Stockage des déchets

Les déchets produits par l'installation doivent être stockés dans des conditions limitant les risques de pollution (prévention des envols, des infiltrations dans le sol, des odeurs).

Toutes les dispositions sont prises pour assurer l'évacuation régulière des déchets produits notamment les cendres et les suies issues des installations de combustion. La quantité de déchets stockés sur le site ne doit pas dépasser la capacité mensuelle produite ou un lot normal d'expédition vers l'installation d'élimination.

7.3. Déchets banals

Les déchets banals (bois, papier, verre, textile, plastique, caoutchouc, etc.) et non souillés par des produits toxiques ou polluants peuvent être récupérés, valorisés ou éliminés dans les mêmes conditions que les ordures ménagères.

Les seuls modes d'élimination autorisés pour les déchets d'emballage sont la valorisation par réemploi, recyclage ou tout autre action visant à obtenir des matériaux utilisables ou de l'énergie. Cette obligation n'est pas applicable aux détenteurs de déchets d'emballage qui en produisent un volume hebdomadaire inférieur à 1 100 litres et qui les remettent au service de collecte et de traitement des communes (décret n° 94-609 du 13 juillet 1994).

7.4. Déchets industriels spéciaux

Les déchets industriels spéciaux doivent être éliminés dans des installations autorisées à

recevoir ces déchets. L'exploitant doit être en mesure d'en justifier l'élimination ; les documents justificatifs doivent être conservés 3 ans.

7.5. Brûlage

Le brûlage des déchets à l'air libre est interdit.

8. Bruit et vibrations

8.1. Valeurs limites de bruit

Au sens du présent arrêté, on appelle :

— émergence : la différence entre les niveaux de pression continue équivalents pondérés A, notés $L_{Aeq,T}$, du bruit ambiant (installation en fonctionnement) et du bruit résiduel (installation à l'arrêt) ;

— zones à émergence réglementée :

— l'intérieur des immeubles habités ou occupés par des tiers, existant à la date de la déclaration, et, le cas échéant, en tout point de leurs parties extérieures les plus proches (cour, jardin, terrasse) ;

— les zones constructibles, à l'exclusion des zones destinées à recevoir des activités artisanales ou industrielles, définies par des documents d'urbanisme opposables aux tiers et publiés à la date de la déclaration ;

— l'intérieur des immeubles habités ou occupés par des tiers qui ont été implantés dans les zones constructibles définies par des documents d'urbanisme opposables aux tiers et publiés à la date de la déclaration, et, le cas échéant, en tout point de leurs parties extérieures les plus proches (cour, jardin, terrasse) à l'exclusion des

parties extérieures des immeubles implantés dans les zones destinées à recevoir des activités artisanales ou industrielles.

Pour les installations existantes (déclarées avant le 1^{er} janvier 1997) la date de la déclaration est remplacée, dans la définition ci-dessus des zones à émergence réglementée, par la date du présent arrêté.

L'installation est construite, équipée et exploitée de façon telle que son fonctionnement ne puisse être à l'origine de bruits aériens ou solidiens susceptibles de compromettre la santé ou la sécurité du voisinage ou de constituer une gêne pour sa tranquillité.

Les émissions sonores émises par l'installation ne doivent pas être à l'origine, dans les zones à émergence réglementée, d'une émergence supérieure aux valeurs admissibles précisées dans le tableau suivant :

Niveau de bruit ambiant existant dans les zones à émergence réglementée (incluant le bruit de l'installation)	Émergence admissible pour la période allant de 7 h à 22 h, sauf dimanches et jours fériés	Émergence admissible pour la période allant de 22 h à 7 h, ainsi que les dimanches et jours fériés
Supérieur à 35 et inférieur ou égal à 45 dB (A)	6 dB (A)	4 dB (A)
Supérieur à 45 dB (A)	5 dB (A)	3 dB (A)

De plus, le niveau de bruit en limite de propriété de l'installation ne devra pas dépasser, lorsqu'elle est en fonctionnement, 70 dB (A) pour la période de jour et 60 dB (A) pour la période de nuit, sauf si le bruit résiduel (hors fonctionnement de l'installation) dépasse ces limites.

Lorsque plusieurs installations classées, soumises à déclaration au titre de rubriques différentes, sont situées au sein d'un même établissement, le niveau de bruit global émis par ces installations devra respecter les valeurs limites ci-dessus.

8.2. Véhicules engins de chantier

Les émissions sonores des véhicules, matériels et engins de chantier qui peuvent être utilisés à l'intérieur de l'installation doivent respecter la réglementation en vigueur (notamment les engins de chantier doivent être conformes à un type homologué).

L'usage de tout appareil de communication par voie acoustique (sirènes, avertisseurs, haut-parleurs, etc.), gênant pour le voisinage, est interdit, sauf si son emploi est exception-

nel et réservé à la prévention et au signalement d'incidents graves ou d'accidents.

8.3. Vibrations

Les règles techniques annexées à la circulaire n° 86-23 du 23 juillet 1986 (JO du 22 octobre 1986) sont applicables.

8.4. Mesure de bruit

Les mesures sont effectuées selon la méthode définie aux points 2.1, 2.2 et 2.3 de l'arrêté du 20 août 1985. Ces mesures sont effectuées dans des conditions représentatives du fonctionnement de l'installation sur une durée d'une demi-heure au moins.

Une mesure du niveau de bruit et de l'émergence doit être effectuée au moins tous les trois ans.

9. Remise en état en fin d'exploitation

9.1. Élimination des produits dangereux en fin d'exploitation

En fin d'exploitation, tous les produits dangereux ainsi que tous les déchets doivent être

valorisés ou évacués vers des installations dûment autorisées.

9.2. Traitement des cuves

Les cuves ayant contenu des produits susceptibles de polluer les eaux doivent être vidées, nettoyées et dégazées. Elles sont si possible enlevées, sinon et dans le cas spécifique des cuves enterrées, elles doivent être neutralisées par remplissage avec un matériau solide inerte.

ANNEXE II

Dispositions applicables aux installations existantes

(Arr. du 10 août 1998)

1. Les dispositions suivantes du présent arrêté sont applicables aux installations existantes selon les délais ci-dessous, comptés à partir du 1^{er} janvier 1998 :

Immédiat	1 an	3 ans	5 ans
1. Dispositions générales (sauf 1.3). 3.4. Propreté. 3.6. Vérification des installations électriques. 3.7. Entretien.	3. Exploitation et entretien (sauf 3.4, 3.6 et 3.7) (sauf 3.8 pour les installations visées au point 3 ci-après). 4.2. Moyens de lutte contre l'incendie.	2.7. Installations électriques. 2.8. Mise à la terre. 2.9. Rétention des aires et locaux. 2.10. Cuvette de rétention (sauf 2 ^e et 3 ^e alinéas).	2.6. Ventilation. 2.10. Cuvette de rétention (3 ^e alinéa). 5.9. Mesure périodique.
4.5. Interdiction de feux.	4.3. Localisation des risques.	2.12. Alimentation en combustible (sauf 2 ^e alinéa). 2.15. Détection de gaz et d'incendie (sauf les installations visées au point 2 ci-après).	6.4. 3 ^e alinéa. Mesure en continu du SO ₂ .
4.6. Permis de travail et permis de feu.	4.4. Matériels électriques.	2.13. Contrôle de la combustion.	

recevoir ces déchets. L'exploitant doit être en mesure d'en justifier l'élimination ; les documents justificatifs doivent être conservés 3 ans.

7.5. Brûlage

Le brûlage des déchets à l'air libre est interdit.

8. Bruit et vibrations

8.1. Valeurs limites de bruit

Au sens du présent arrêté, on appelle :

— émergence : la différence entre les niveaux de pression continue équivalents pondérés A, notés $L_{Aeq,T}$, du bruit ambiant (installation en fonctionnement) et du bruit résiduel (installation à l'arrêt) ;

— zones à émergence réglementée :

— l'intérieur des immeubles habités ou occupés par des tiers, existant à la date de la déclaration, et, le cas échéant, en tout point de leurs parties extérieures les plus proches (cour, jardin, terrasse) ;

— les zones constructibles, à l'exclusion des zones destinées à recevoir des activités artisanales ou industrielles, définies par des documents d'urbanisme opposables aux tiers et publiés à la date de la déclaration ;

— l'intérieur des immeubles habités ou occupés par des tiers qui ont été implantés dans les zones constructibles définies par des documents d'urbanisme opposables aux tiers et publiés à la date de la déclaration, et, le cas échéant, en tout point de leurs parties extérieures les plus proches (cour, jardin, terrasse) à l'exclusion des

parties extérieures des immeubles implantés dans les zones destinées à recevoir des activités artisanales ou industrielles.

Pour les installations existantes (déclarées avant le 1^{er} janvier 1997) la date de la déclaration est remplacée, dans la définition ci-dessus des zones à émergence réglementée, par la date du présent arrêté.

L'installation est construite, équipée et exploitée de façon telle que son fonctionnement ne puisse être à l'origine de bruits aériens ou solidiens susceptibles de compromettre la santé ou la sécurité du voisinage ou de constituer une gêne pour sa tranquillité.

Les émissions sonores émises par l'installation ne doivent pas être à l'origine, dans les zones à émergence réglementée, d'une émergence supérieure aux valeurs admissibles précisées dans le tableau suivant :

Niveau de bruit ambiant existant dans les zones à émergence réglementée (incluant le bruit de l'installation)	Émergence admissible pour la période allant de 7 h à 22 h, sauf dimanches et jours fériés	Émergence admissible pour la période allant de 22 h à 7 h, ainsi que les dimanches et jours fériés
Supérieur à 35 et inférieur ou égal à 45 dB (A)	6 dB (A)	4 dB (A)
Supérieur à 45 dB (A)	5 dB (A)	3 dB (A)

De plus, le niveau de bruit en limite de propriété de l'installation ne devra pas dépasser, lorsqu'elle est en fonctionnement, 70 dB (A) pour la période de jour et 60 dB (A) pour la période de nuit, sauf si le bruit résiduel (hors fonctionnement de l'installation) dépasse ces limites.

Lorsque plusieurs installations classées, soumises à déclaration au titre de rubriques différentes, sont situées au sein d'un même établissement, le niveau de bruit global émis par ces installations devra respecter les valeurs limites ci-dessus.

8.2. Véhicules engins de chantier

Les émissions sonores des véhicules, matériels et engins de chantier qui peuvent être utilisés à l'intérieur de l'installation doivent respecter la réglementation en vigueur (notamment les engins de chantier doivent être conformes à un type homologué).

L'usage de tout appareil de communication par voie acoustique (sirènes, avertisseurs, haut-parleurs, etc.), gênant pour le voisinage, est interdit, sauf si son emploi est exception-

nel et réservé à la prévention et au signalement d'incidents graves ou d'accidents.

8.3. Vibrations

Les règles techniques annexées à la circulaire n° 86-23 du 23 juillet 1986 (JO du 22 octobre 1986) sont applicables.

8.4. Mesure de bruit

Les mesures sont effectuées selon la méthode définie aux points 2.1, 2.2 et 2.3 de l'arrêté du 20 août 1985. Ces mesures sont effectuées dans des conditions représentatives du fonctionnement de l'installation sur une durée d'une demi-heure au moins.

Une mesure du niveau de bruit et de l'émergence doit être effectuée au moins tous les trois ans.

9. Remise en état en fin d'exploitation

9.1. Élimination des produits dangereux en fin d'exploitation

En fin d'exploitation, tous les produits dangereux ainsi que tous les déchets doivent être

valorisés ou évacués vers des installations dûment autorisées.

9.2. Traitement des cuves

Les cuves ayant contenu des produits susceptibles de polluer les eaux doivent être vidées, nettoyées et dégazées. Elles sont si possible enlevées, sinon et dans le cas spécifique des cuves enterrées, elles doivent être neutralisées par remplissage avec un matériau solide inerte.

ANNEXE II

Dispositions applicables aux installations existantes

(Arr. du 10 août 1998)

1. Les dispositions suivantes du présent arrêté sont applicables aux installations existantes selon les délais ci-dessous, comptés à partir du 1^{er} janvier 1998 :

Immédiat	1 an	3 ans	5 ans
1. Dispositions générales (sauf 1.3). 3.4. Propreté. 3.6. Vérification des installations électriques. 3.7. Entretien.	3. Exploitation et entretien (sauf 3.4, 3.6 et 3.7) (sauf 3.8 pour les installations visées au point 3 ci-après). 4.2. Moyens de lutte contre l'incendie.	2.7. Installations électriques. 2.8. Mise à la terre. 2.9. Rétention des aires et locaux. 2.10. Cuvette de rétention (sauf 2 ^e et 3 ^e alinéas).	2.6. Ventilation. 2.10. Cuvette de rétention (3 ^e alinéa). 5.9. Mesure périodique.
4.5. Interdiction de feux.	4.3. Localisation des risques.	2.12. Alimentation en combustible (sauf 2 ^e alinéa). 2.15. Détection de gaz et d'incendie (sauf les installations visées au point 2 ci-après).	6.4. 3 ^e alinéa. Mesure en continu du SO ₂ .
4.6. Permis de travail et permis de feu.	4.4. Matériels électriques.	2.13. Contrôle de la combustion.	

Immédiat	1 an	3 ans	5 ans
5.6. Rejet en nappe. 5.7. Prévention des pollutions accidentelles. 5.8. Épandage. 6.2.1. Combustibles utilisés.	4.7 à 4.9. Consignes et information du personnel.	5.1. Prélèvements d'eau. 5.2. Consommation d'eau (si la puissance totale de l'installation est supérieure ou égale à 4 MW). 5.4. Mesure des volumes rejetés (si la puissance totale de l'installation est supérieure ou égale à 4 MW). 5.5. Valeurs limites de rejet.	8. Bruit et vibration (si la puissance totale de l'installation est inférieure à 4 MW). 8.4. Bruit-mesure périodique.
6.5 à 6.7. Entretien, équipement et livret de chaufferie.		5.10. 1 ^{er} alinéa. Traitement des hydrocarbures (si la puissance totale de l'installation est supérieure ou égale à 4 MW).	
7. Déchets. 9. Remise en état.		6.1. Air. Captage et épuration des rejets. 6.3. Air-mesures périodiques (voir ci-après). 6.4. Mesures des rejets (sauf 3 ^e alinéa). 8. Bruit et vibration (sauf 8.4) (si la puissance totale de l'installation est supérieure ou égale à 4 MW)	

2. Les dispositions des articles 2.15 et 3.8 concernant la mise en place de détecteurs de gaz et l'exploitation sans présence humaine permanente s'appliquent, dans les conditions définies par l'arrêté du 1^{er} février 1993 (JO du 3 mars 1993) aux installations existantes comportant des générateurs de vapeur ou d'eau surchauffée exploités sans présence humaine permanente.

3. Les dispositions des articles 6.2.4 à 6.2.7, applicables aux installations nouvelles à la date de la modification, s'appliquent à la partie modifiée ou étendue en cas de changement de combustible, de remplacement des appareils de combustion ou d'extension de l'installation.

4. Les valeurs limites des articles 6.2.4, 6.2.6 et 6.2.7, concernant les oxydes d'azote applicables aux installations nouvelles au 1^{er} janvier 2000, seront pour les installations existantes affectées d'un coefficient multiplicateur de 1,5. Elles s'appliqueront au plus tard le 1^{er} janvier 2005 aux installations dont la durée de fonctionnement excède 500 heures par an.

Lors des révisions ou des entretiens majeurs portant notamment sur la chambre de combustion, l'exploitant examinera les possibilités d'introduire des moyens de réduction primaire des émissions d'oxydes d'azote. Il procédera à ces transformations lorsqu'elles seront techniquement et économiquement réalisables.

Les dispositions de l'article 6.2.4 et 6.2.7 concernant les poussières sont applicables aux installations existantes au plus tard le 1^{er} janvier 2005. La valeur limite en poussières pour les installations existantes visées à l'article 6.2.6 est fixée à 150 mg/m³ au 1^{er} janvier 2005.

5. Les valeurs limites pour les oxydes de soufre fixées aux articles 6.2.4 et 6.2.7 s'appliquent au plus tard le 1^{er} janvier 2000 à l'ensemble des installations.

Par dérogation aux dispositions du premier alinéa, l'utilisation de combustibles solides dont la teneur en soufre ne permet pas de respecter la valeur limite de 2000 mg/m³ pour les oxydes de soufre est autorisée jusqu'au 1^{er} janvier 2005 dans les installa-

tions ayant utilisé ce combustible régulièrement du 1^{er} janvier 1996 au 31 décembre 1996 et sous réserve des mêmes conditions d'approvisionnement (origine, quantité, granulométrie...).

Les dispositions de l'alinéa précédent s'appliquent sans préjudice des dispositions de l'arrêté interministériel du 27 janvier 1993 relatif à l'utilisation des combustibles minéraux solides dans les petites installations de combustion (10 MW) ou de dispositions plus sévères fixées localement notamment dans les zones de protection spéciale.

6. Les installations existantes visées à l'article 6.2.6 qui utilisent des combustibles liquides dont la teneur en soufre est supérieure ou égale à 2 % en masse devront respecter au 1^{er} janvier 2000 les valeurs limites suivantes en oxydes de soufre (les concentrations sont examinées en équivalent SO₂ dans les conditions standard de l'article 6.2.6) :

- turbines : 1 100 mg/m³ ;
- moteurs : 3 000 mg/m³.

7. Les dispositions de l'article 6.2.8 s'appliquent dès l'entrée en vigueur des valeurs limites correspondantes.


8. Les dispositions de l'article 6.2.9 s'appliquent, à compter du 1^{er} janvier 2005, aux installations existantes situées dans le périmètre des agglomérations définies audit article.

9. Pour les installations soumises à déclaration et qui, antérieurement au décret créant la rubrique n° 2910, n'étaient pas inscrites dans la nomenclature des installations classées, les délais prévus dans le tableau repris au point n° 1 (à l'exception des articles 1.1, 1.3, 1.4 du titre I^{er} [Dispositions générales]) seront calculés à partir de la date d'échéance du délai d'un an prescrit par l'article 16 de la loi du 19 juillet 1976.

Le dossier prévu à l'article 1-4 comporte :

- les documents établis en application des articles 35 et 37 du décret du 21 septembre 1977 modifié ;
- et s'ils existent, les résultats des dernières mesures sur les effluents et le bruit, les rapports des visites prévues par le présent

arrêté, les consignes d'exploitation, les justificatifs de l'élimination des déchets industriels spéciaux prévus à l'article 7.4 (à conserver 3 ans).



N° 261 bis. — Liquides inflammables
(installations de remplissage
ou de distribution)

Installations de chargement de véhicules-citernes, de remplissage de récipients mobiles ou de réservoirs montés à poste fixe sur des véhicules à moteur; le débit maximum de l'installation étant, pour les liquides inflammables de la catégorie de référence (coefficient 1) :

— supérieur à 1 mètre cube/heure, mais inférieur ou égal à 20 mètres cubes /heure.

NOTA 1. — Les seuils de classement concernant des opérations mettant en œuvre d'autres catégories de liquides inflammables se déduisent des indications ci-dessus par application des coefficients définis à la rubrique 253 (voir rappel ci-après).

NOTA 2. — Le classement des installations mettant en œuvre plusieurs liquides inflammables de la même catégorie se détermine en cumulant les quantités de liquides inflammables en cause.

Les installations mettant en œuvre plusieurs liquides inflammables de catégories différentes sont soumises à autorisation ou à déclaration dès lors que pour l'une au moins des catégories les seuils d'autorisation ou de déclaration sont atteints.

Rappel. — Les liquides inflammables, quelle que soit leur nature, sont répartis en quatre catégories conformément aux définitions ci-après. Le point d'éclair est déterminé suivant les modalités techniques définies par l'AFNOR (norme NF M 07-011 pour les points d'éclair inférieurs à 55 °C et norme NF T 60-103 pour les points d'éclair égaux ou supérieurs à 55 °C) et conformément aux spécifications administratives éventuellement applicables.

Définitions

A. — Liquides particulièrement inflammables (coefficient 1/20) :

Oxyde d'éthyle, sulfure de carbone et tous liquides dont le point d'éclair est inférieur à 0 °C et dont la pression de vapeur à 35 °C est supérieure à 1 013 millibars.

B. — Liquides inflammables de la 1^{re} catégorie (coefficient 1) :

Tous liquides dont le point d'éclair est inférieur à 55 °C et qui ne répondent pas à la définition des liquides particulièrement inflammables.

Sont assimilés aux liquides inflammables de 1^{re} catégorie les alcools de toute nature dont le titre est supérieur à 60 °GL (1).

C. — Liquides inflammables de la 2^e catégorie (coefficient 3) :

Tous liquides dont le point d'éclair est supérieur ou égal à 55 °C et inférieur à 100 °C, sauf pour les fuels (ou mazout) lourds.

Sont assimilés aux liquides inflammables de 2^e catégorie les alcools de toute nature dont le titre est supérieur à 40 °GL (1) mais inférieur ou égal à 60 °GL.

D. — Liquides peu inflammables (coefficient 15) : fuels (ou mazout) lourds tels qu'ils sont définis par les spécifications administratives.

(1) Titre indiqué par l'alcoomètre de Gay-Lussac étalonné pour donner la concentration en volume d'une solution eau-alcool à la température de 15 °C.

Dispositions générales

1° L'installation sera implantée, réalisée et exploitée conformément aux plans et au dossier de déclaration, sous réserve des prescriptions du présent arrêté.

Toute modification apportée par le déclarant à l'installation, à son mode d'exploitation ou à son voisinage, entraînant un changement notable des éléments du dossier de déclaration initiale, doit être portée avant sa réalisation à la connaissance du commissaire de la République.

2° L'installation sera construite, équipée et exploitée de manière à éviter que son fonctionnement puisse être à l'origine des dangers ou inconvénients visés à l'article 1^{er} de la loi du 19 juillet 1976 relative aux installations classées pour la protection de l'environnement.

Règles d'implantation

3° L'implantation des installations visées par le présent arrêté est interdite en sous-sol, c'est-à-dire en-dessous du niveau dit de référence, sauf arrêté particulier pris en vertu de l'article 30 du décret n° 77-1133 du 21 septembre 1977.

Le niveau de référence est celui de la voirie publique située à l'air libre et desservant la construction utilisable par les engins des services publics de secours et de lutte contre l'incendie. S'il y a deux accès par des voies situées à des niveaux différents, le niveau de référence sera déterminé par la voie la plus basse.

4° Les installations visées par le présent arrêté qui ne sont pas situées en plein air seront ventilées de manière efficace.

5° Les installations placées dans un local partiellement ou totalement clos devront présenter des éléments de construction et de revêtement ayant les caractéristiques de comportement et de résistance au feu minimales suivantes :

- matériaux classés en catégorie MO ;
- parois coupe-feu de degré 2 heures ;
- plancher haut coupe-feu de degré 2 heures ;
- portes donnant vers l'intérieur coupe-feu de degré une demi-heure et munies d'un dispositif assurant leur fermeture automatique ;
- portes donnant vers l'extérieur pare-flammes de degré une demi-heure.

6° Pour les installations implantées sous immeuble habité ou occupé par des tiers, les parois et planchers hauts présenteront des caractéristiques coupe-feu de degré 3 heures, et les portes seront coupe-feu de degré 1 heure.

Les installations installées sous immeuble habité ou occupé par des tiers seront équipées d'un détecteur automatique d'incendie avec asservissement de la commande d'arrêt de distribution, du déclenchement des alarmes ainsi que du déclenchement du dispositif d'extinction automatique éventuel.

Ces installations ne commanderont pas l'issue ou le dégagement de locaux occupés ou habités par des tiers et comporteront au moins une issue directe sur l'extérieur.

7° Les installations de distribution situées dans un local partiellement ou totalement clos seront équipées au moins de deux portes coupe-feu de degré 2 heures à fermeture permanente ou comprenant un dispositif ferme-porte automatique; ces portes seront munies d'un système d'ouverture anti-panique visant, d'une part, à éviter la propagation des effets du sinistre éventuel et, d'autre part, à assurer l'évacuation rapide des personnes.

Ces portes d'une largeur minimale de 0,80 mètre seront situées en des endroits tels que leur efficacité et leur accessibilité soient maximales au regard des risques potentiels; leur accès sera maintenu dégagé sur une largeur minimale de 5 mètres de part et d'autre de l'axe médian des portes.

Appareils de distribution

8° L'habillage des parties de l'appareil de distribution où interviennent les liquides inflammables (unités de filtration, de pompage, de dégazage, etc.) doit être en matériaux de catégorie M 0 ou M 1 au sens de l'arrêté du 4 juin 1973 modifié portant classification des matériaux et éléments de construction par catégorie selon leur comportement au feu.

Les parties intérieures de la carrosserie de l'appareil de distribution devront être ventilées de manière à ne permettre aucune accumulation des vapeurs des liquides distribués.

9° La partie de l'appareil de distribution où peuvent être implantés des matériels électriques ou électroniques non de sûreté doit constituer un compartiment distinct de la partie où interviennent les liquides inflammables. Ce compartiment devra être séparé de la partie où les liquides inflammables sont présents par une cloison étanche aux vapeurs d'hydrocarbures, ou par un espace ventilé assurant une dilution continue, de manière à le rendre inaccessible aux vapeurs d'hydrocarbure.

10° Les appareils de distribution devront être ancrés et protégés contre les heurts de véhicules, par exemple au moyen d'îlots de 0,15 mètre de hauteur, de bornes ou de buttoirs de roues.

Les appareils de distribution seront installés et équipés de dispositifs adaptés de telle sorte que tout risque de siphonnage soit écarté.

11° Lorsque l'appareil est alimenté par une canalisation fonctionnant en refoulement, l'installation sera équipée d'un dispositif de sécurité arrêtant automatiquement l'arrivée de produit en cas d'incendie ou de renversement accidentel du distributeur.

12° Pour les installations de distribution exploitées en libre-service sans surveillance les appareils de distribution seront conçus de manière à ne délivrer qu'une quantité maximale de liquides inflammables de la catégorie de référence (coefficient 1) limitée à 20 litres par opération ou l'équivalent dans les autres catégories, exception toutefois pour ceux dont le fonctionnement est commandé par un « badge » ou une carte magnétique.

13° Le débit réel des pompes alimentant les appareils de distribution en libre-service sans surveillance sera limité à 40 litres de liquides inflammables de la catégorie de référence (coefficient 1) par minute ou l'équivalent pour les autres catégories.

Le débit de la pompe sera interrompu automatiquement au bout de 3 minutes à partir du début de livraison du liquide, exception faite toutefois des installations dont l'accès est réservée aux personnes spécialement formées à cet effet.

14° Le flexible de distribution ou de remplissage doit être conforme à la norme NF T 47-255. Il sera entretenu en bon état de fonctionnement et remplacé au plus tard six ans après sa date de fabrication.

15° Dans le cas d'installations exploitées en libre-service les flexibles, autres que ceux présentant une grande longueur et destinés au transvasement de gazole, seront équipés de dispositifs de manière à ce qu'ils ne traient pas sur l'aire de distribution.

16° Le robinet de distribution sera muni d'un dispositif automatique commandant l'arrêt total du débit lorsque le récepteur est plein.

17° Dans le cas des installations en libre-service, l'ouverture du clapet du robinet et son maintien en position ouverte ne doivent pas pouvoir s'effectuer sans intervention manuelle.

Prévention de la pollution des eaux

18° L'aire de distribution est constituée par la partie accessible à la circulation des véhicules du rectangle englobant les zones situées à moins de 3 mètres de la paroi des appareils de distribution.

19° L'aire de distribution ou de remplissage de liquides inflammables doit être étanche aux produits susceptibles d'y être répandus et conçue de manière à permettre le drainage de ceux-ci.

Les liquides ainsi collectés devront, avant leur rejet dans le milieu naturel, être traités au moyen d'un décanteur-séparateur d'hydrocarbures muni d'un dispositif d'obturation automatique. Ce décanteur-séparateur sera conçu et dimensionné de façon à évacuer un débit minimal de 45 litres par heure, par mètre carré de l'air considéré, sans entraînement de liquides inflammables.

20° Un dispositif de collecte indépendant sera prévu en vue de recevoir les autres effluents liquides tels que les eaux de lavage, les eaux de ruissellement provenant de l'extérieur de l'emprise au sol de l'aire de remplissage ou de distribution.

Ce dispositif sera nettoyé aussi souvent que cela s'avérera nécessaire, et dans tous les cas au moins une fois par an.

21° a) Les eaux résiduaires seront évacuées conformément aux prescriptions de l'instruction du 6 juin 1953 relative au rejet des eaux résiduaires des installations classées.

b) Les rejets provenant de l'aire de distribution ou de remplissage présenteront une concentration en hydrocarbures inférieure à 20 milligrammes par litre (norme NF T 90-203), concentration obtenue par tout moyen de décantation-séparation physique.

c) Les autres rejets (eaux sanitaires) devront respecter une DC 0 inférieure à 120 milligrammes par litre (norme NF T 90-101), sauf dans le cas où les rejets sont effectués dans un réseau d'assainissement muni d'une station d'épuration.

22° La partie de l'aire de distribution ou de remplissage qui est protégée des intempéries par un auvent pourra être affectée du coefficient 0,5 pour déterminer la surface réelle

à protéger prise en compte dans le calcul du dispositif décanteur-séparateur.

23° Toute installation de distribution ou de remplissage de liquides inflammables doit être pourvue en produits fixants ou en produits absorbants appropriés permettant de retenir ou neutraliser les liquides accidentellement répandus. Ces produits seront stockés en des endroits visibles, facilement accessibles et proches des postes de distribution avec les moyens nécessaires à leur mise en œuvre (pelle...).

24° Afin de prévenir les risques de pollution accidentelle les bouches d'égout ainsi que les caniveaux non reliés au séparateur seront situés à une distance minimale de 5 mètres de la paroi des appareils de distribution.

Réservoirs et canalisations

25° Les réservoirs de liquides inflammables associés aux appareils de distribution, qu'ils soient classés ou non, seront installés et exploités conformément aux règles applicables aux dépôts classés.

En particulier, les réservoirs enterrés seront soumis aux dispositions de l'instruction du 17 avril 1975 relative aux réservoirs enterrés dans lesquels sont emmagasinés des liquides inflammables, ou tout règlement ultérieur qui s'y substituerait.

26° Les tuyauteries pourront être soit métalliques, soit en matières plastiques renforcées compatibles avec les produits intervenant et présentant des garanties au moins équivalentes.

Dans ce dernier cas, toutes dispositions seront prises afin d'assurer des liaisons équipotentielles et éliminer l'électricité statique.

27° Les canalisations seront implantées dans des tranchées dont le fond constituera un support suffisant.

Le fond de ces tranchées et les remblais seront constitués d'une terre saine ou d'un sol granuleux (sable, gravillons, pierres ou agrégats n'excédant pas 25 millimètres de diamètre).

Distances d'éloignement

28° Les distances minimales d'éloignement suivantes, mesurées horizontalement à partir des parois d'appareils de distribution, doivent être observées :

– 15 mètres des issues d'un établissement recevant du public de 1^{re}, 2^e, 3^e ou 4^e catégorie ;

– 10 mètres d'un immeuble habité ou occupé par des tiers, extérieur à l'établissement, ou d'une installation extérieure à l'établissement présentant des risques d'incendie ou d'explosion, ou des issues d'un immeuble habité ou occupé par des tiers sous lequel est implantée l'installation ;

– 5 mètres des issues et ouvertures de la boutique, des locaux administratifs ou techniques de l'installation ; cette distance peut, dans le cas des appareils de distribution de carburant « 2 temps », être ramenée à 2 mètres ;

– 5 mètres des limites de la voie publique et des limites de l'établissement, cette distance pouvant être ramenée à 1,5 mètre sur un seul côté, lorsque la limite est constituée par un mur coupe-feu de degré 2 heures ou lorsque les liquides inflammables distribués appartiennent à la deuxième catégorie.

Dans les cas d'installations exploitées en libre-service sans surveillance, les distances minimales d'éloignement vis-à-vis des issues d'un établissement recevant du public de 1^{re}, 2^e, 3^e ou 4^e catégorie, d'un immeuble habité ou occupé par des tiers et d'une installation extérieure à l'établissement présentant des risques d'incendie ou d'explosion seront doublées.

Dans tous les cas, une distance minimale d'éloignement de 4 mètres, mesurée horizontalement, devra être observée entre l'évent d'un réservoir d'hydrocarbures et les parois d'appareils de distribution.

29° Les stockages de liquides inflammables non associés aux appareils de distribution, de même que les réservoirs ou bouteilles de gaz combustibles liquéfiés, ne peuvent être considérés comme dépôts distincts que s'ils remplissent les conditions minimales d'éloignement fixées à l'article 28 de l'instruction du 27 avril 1975, ou par les textes qui pourraient s'y substituer.

30° En outre, les bouches de remplissage et les orifices d'évacuation à l'air libre des soupapes des réservoirs fixes de gaz combustibles liquéfiés non classés seront placés à des distances minimales de :

- 4 mètres ou 6 mètres vis-à-vis des postes de distribution d'hydrocarbures liquides ou liquéfiés suivant que la capacité de GCL stockée est respectivement au plus égale à 8,4 mètres cubes ou bien supérieure à 8,4 mètres cubes mais au plus égale à 12 mètres cubes ;

- 3 mètres ou 5 mètres vis-à-vis de tout dépôt de matières combustibles suivant que la capacité de GCL stockée est au plus égale à 8,4 mètres cubes ou bien supérieure à 8,4 mètres cubes mais au plus égale à 12 mètres cubes.

(Ces distances pourront être réduites de moitié dans le cas où les réservoirs de GCL sont enterrés.)

Les stockages en réservoirs, en bouteilles ou en contenants de gaz combustibles liquéfiés, d'une capacité telle qu'ils relèvent d'un classement au titre de la rubrique n° 211 de la nomenclature, devront répondre aux prescriptions définies par l'arrêté type n° 211 pour le régime de la déclaration ou à l'arrêté préfectoral applicable pour le régime de l'autorisation.

Les bouteilles de gaz combustibles liquéfiés non soumises au classement seront placées à une distance minimale de 5 mètres des appareils de distribution de liquides inflammables et des réservoirs de liquides inflammables.

Prescriptions incendie

31° L'installation sera dotée de moyens de lutte contre l'incendie appropriés aux risques et au moins protégée comme suit :

- pour chaque îlot de distribution : 1 extincteur homologué 233 B ;

- pour l'aire de distribution : 1 bac de 100 litres d'agent fixant ou neutralisant incombustible avec pelle et couvercle, 1 couverture spéciale anti-feu ;

- pour la chaufferie : 1 extincteur homologué 233 B ;

- à proximité des bouches d'emplissage des réservoirs : 1 bac de 100 litres d'agent fixant ou neutralisant incombustible avec pelle et couvercle ;

- pour chaque local technique : 1 extincteur homologué 233 B ;

- pour le stockage de marchandises et le sous-sol : 1 extincteur homologué 21 A-144 B I ou 1 extincteur homologué 21 A-233 B et C ;

- pour le tableau électrique : 1 extincteur à gaz carbonique (2 kilogrammes).

32° Les moyens de lutte contre l'incendie prescrits ci-dessus pourront être remplacés par des dispositifs automatiques d'extinction présentant une efficacité au moins équivalente. Ce type de dispositifs est obligatoire pour les installations fonctionnant en libre-service sans surveillance.

Ces dispositifs seront adaptés au risque à couvrir, en nombre suffisant et correctement répartis.

Ils seront régulièrement entretenus par un technicien compétent. Les rapports d'entretien seront tenus à la disposition de l'inspection des installations classées.

Une commande de mise en œuvre manuelle doublera le dispositif de déclenchement automatique de la défense fixe contre l'incendie. Cette commande sera installée en dehors de l'aire de distribution en un endroit accessible au préposé éventuel à l'exploitation, ainsi qu'à toute autre personne.

33° Les prescriptions que doit observer l'usager seront affichées soit en caractères lisibles, soit au moyen de pictogrammes et ce au niveau de chaque appareil de distribution. Elles concerneront notamment l'interdiction de fumer et d'approcher un appareil pouvant provoquer un feu nu, ainsi que l'obligation d'arrêt du moteur.

34° Pour les installations en libre-service avec surveillance le préposé à l'exploitation doit pouvoir à tout instant rappeler aux usagers les consignes de sécurité et la conduite à tenir en cas de danger ou d'incident, au besoin par l'intermédiaire d'un ou de plusieurs haut-parleurs.

35° Les installations exploitées en libre-service seront dotées sur chaque îlot d'un système commandant en cas d'incident une alarme optique ou sonore.

Matériel électrique et installation

36° L'installation électrique sera élaborée, réalisée et entretenue conformément aux dispositions de l'arrêté du 31 mars 1980 (J.O. du 30 avril 1980) portant réglementation des installations électriques dans les établissements réglementés au titre de la législation sur les installations classées et susceptibles de présenter des risques d'explosion.

Cette installation sera contrôlée périodiquement par un technicien compétent ; les rapports de ce contrôle seront tenus à la disposition de l'inspecteur des installations classées.

37° Sous réserve des impératifs techniques qui peuvent résulter de la mise en place de dispositifs de protection cathodique, et qui auront été spécifiés dans la déclaration, les installations fixes de transfert de liquides inflammables, ainsi que les charpentes et enveloppes métalliques seront reliées électriquement entre elles ainsi qu'à une prise de terre unique. La continuité des liaisons devra présenter une résistance inférieure à 1 ohm et la résistance de la prise de terre sera inférieure à 10 ohms.

38° L'installation électrique comportera un dispositif de coupure générale permettant d'interrompre, en cas de fausse manœuvre, d'incident ou d'inobservation des consignes de sécurité, l'ensemble du circuit électrique à l'exception des systèmes d'éclairage de secours non susceptibles de provoquer une explosion, et permettant d'obtenir l'arrêt total de la distribution du carburant.

La commande de ce dispositif sera placée en un endroit facilement accessible à tout moment au préposé responsable de l'exploitation de l'installation.

39° Lorsque l'installation est exploitée en libre-service sans surveillance, le dispositif de coupure générale ci-dessus prescrit sera manœuvrable à proximité de la commande manuelle éventuelle prévue au point 32.

40° Dans le cas d'une installation en libre-service sans surveillance, le déclenchement des alarmes et systèmes de détection précités, la mise en service du dispositif automatique d'extinction ainsi que la manœuvre du dispositif de coupure générale seront retransmis afin d'aviser un responsable nommément désigné.

Bruit

41° L'installation sera construite, équipée et exploitée de façon que son fonctionnement ne puisse être à l'origine de bruits ou vibrations susceptibles de compromettre la santé ou la sécurité du voisinage ou constituer une gêne pour sa tranquillité.

Les prescriptions de l'arrêté ministériel du 20 août 1985 relatif aux bruits aériens émis dans l'environnement par les installations classées lui sont applicables notamment en ce qui concerne les normes d'émission sonore en limite de propriété aux différentes périodes de la journée, la méthodologie d'évaluation des effets sur l'environnement des bruits émis par une ou plusieurs sources appartenant à ces installations et les points de contrôle qui permettront la vérification de la conformité de l'installation.

Les émissions sonores des véhicules, matériels et engins de chantier utilisés à l'intérieur de l'établissement devront répondre aux règlements en vigueur, en particulier aux exigences du décret n° 69-380 du 18 avril 1969 et des textes pris pour son application.

L'usage de tous appareils de communication par voie acoustique (sirènes, avertisseurs, haut-parleurs, etc.) gênants pour le voisinage est interdit, sauf si leur emploi est exceptionnel et réservé à la prévention ou au signalement d'incidents graves ou d'accidents.

Déchets

42° Les déchets et résidus produits par les installations seront stockés dans des conditions ne présentant pas de risques de pollution, en particulier pour les eaux souterraines et de surface. Les déchets liquides seront entreposés sur des aires étanches permettant la reprise de produits accidentellement répandus, ou le cas échéant, dans des conditions conformes à l'instruction du 17 avril 1975 relative aux réservoirs enterrés de liquides inflammables et à tout texte réglementaire qui s'y substituerait.

Les déchets seront éliminés dans des installations autorisées au titre de la loi du 19 juillet 1976 dans les conditions nécessaires pour la protection de l'environnement.

Air.

43° Toutes dispositions devront être prises afin que les émissions de vapeurs d'hydrocarbures résultant de la respiration des réservoirs de stockage n'incommodent pas le voisinage et ne nuisent pas à la santé et à la sécurité publique.

